




Città
metropolitana
di Milano



ANNUARIO ELETTORALE

2024

Ufficio servizi statistici



ANNUARIO ELETTORALE

Ufficio servizi statistici

Annuario elettorale 2024

Sistema Statistico Nazionale
Città metropolitana di Milano
Ufficio servizi statistici

Città metropolitana di Milano
Via Vivaio 1
20122 Milano
Tel. 02.7740.2448
statistica@provincia.milano.it

a cura di: Pietro Marino

Si ringrazia, inoltre, la stagista Elisa Pandolfi che ha validamente contribuito alla stesura di alcune parti del presente testo.

Fonte dati: Ministero dell'Interno e Prefettura di Milano

Luglio 2024

INDICE

ELEZIONI COMUNALI

pag. 7

Sindaci eletti
Risultati al secondo turno del 23 e 24 giugno 2024
Partecipazione al voto al turno di ballottaggio
Partecipazione al voto al I° turno
Risultati nei comuni sopra i 15 mila abitanti
Risultati nei comuni sotto i 15 mila abitanti

ELEZIONI EUROPEE

95

I risultati delle elezioni europee 2024
 Riepilogo complessivo Italia ed Estero
 Circoscrizione Italia Nord-occidentale
 Regione Lombardia
 Città metropolitana di Milano
 Comune di Milano
Preferenze alle liste della Circoscrizione I° Italia Nord-occidentale
Gli eletti nelle altre Circoscrizioni

ELEZIONI REGIONALI

129

Regione Piemonte
Regione Basilicata
Regione Sardegna
Regione Abruzzo

Elezioni comunali

Sindaci eletti

Le elezioni dei Sindaci e dei Consigli comunali nel territorio della città metropolitana di Milano hanno visto interessati sessantotto Comuni, di questi undici sopra i 15 mila abitanti con sistema elettorale misto-maggioritario con eventuale ballottaggio e i rimanenti cinquantasette sotto tale soglia con sistema maggioritario a un turno. Di seguito sono riportati i Sindaci eletti al primo turno tenutosi sabato 8 e domenica 9 giugno e quelli che si sono affermati nel ballottaggio del 23 e 24 giugno.

Le consultazioni amministrative del primo turno hanno visto l'elezione dei cinquantasette primi cittadini dei Comuni con meno di 15 mila abitanti, e di quattro Sindaci nei Comuni con più di 15 mila abitanti. Nello specifico degli eletti dell'8 e 9 giugno ben ventinove sono stati riconfermati per un secondo mandato, in tredici casi è stato eletto un nuovo Sindaco ma appartenete alla medesima lista/e del predecessore. Nei rimanenti diciannove casi abbiamo un cambio di maggioranza, di cui otto sono passaggi al centro destra, in tre casi al centro sinistra e nei restanti nove casi sono passaggi a liste civiche, spesso non facilmente identificabili.

Il secondo turno ha visto, invece, due passaggi dal centro sinistra al centro destra a Novate Milanese e a Trezzano sul Naviglio, due passaggi dal centro destra al centro sinistra a Cusano Milanino e a Peschiera Borromeo, una parziale conferma di maggioranza (liste civiche), ma con un nuovo Sindaco a Lainate, mentre a Paderno Dugnano e a Trezzano sul Naviglio sono state confermate le maggioranze di centro sinistra, ma con due nuovi primi cittadini.

Per quanto riguarda la presenza femminile a capo delle amministrazioni comunali, vi è una diminuzione delle quote rosa, infatti si è passati dalle ventitre prime cittadine alle attuali sedici.

Sindaci eletti nei Comuni al primo turno dell'8 e 9 giugno e al turno di ballottaggio del 23 e 24 giugno 2024

Comune	Sindaco eletto I° Turno	Sindaco eletto II° Turno	%	liste d'appoggio	sistema voto
Albairate	Crivellin Flavio		53,16	Vivere Albairate	maggioritario
Arconate	Mantovani Mario		52,09	Forza e Coraggio Mantovani Sindaco	maggioritario
Arluno	Colombo Alfio		50,92	Alfio Colombo Sindaco - Insieme per Arluno	maggioritario
Assago	Musella Graziano		56,32	Musella Sindaco Insieme per il Futuro	maggioritario
Basiano	Solcia Stefania		50,81	Insieme per Basiano	maggioritario
Bernate Ticino	Ottolini Alessio		41,54	Un passo in Avanti	maggioritario
Besate	Codegoni Dario		66,88	Besate Futura	maggioritario
Boffalora sopra Ticino	Doniselli Sabina		100,00	Sabina Doniselli Sindaco - Boffalora Pontenuovo	maggioritario
Bubbiano	Montonati Alessandro		53,64	Uniti per Bubbiano	maggioritario
Busto Garolfo	Rigiroli Giovanni		43,93	Busto Garolfo Paese Amico	maggioritario
Carpiano	Carmagnani Loris		43,13	Vivi Carpiano	maggioritario
Casarile	Cantoro Silvana		100,00	Casarile Insieme	maggioritario
Casorezzo	Giola Rosella		100,00	La Bottega del Domani	maggioritario
Cassina de' Pecchi	Balconi Elisa		31,84	Viviamo Cassina Sant'Agata (FI-Lega-Civiche)	maggioritario
Castano Primo	Colombo Roberto		39,81	Castano di Centrodestra (Lega-FI-Fdl)	maggioritario

Comune	Sindaco eletto I° Turno	Sindaco eletto II° Turno	%	liste d'appoggio	sistema voto
Cesano Boscone	Pozza Marco		55,23	Partito Democratico-Il futuro in Comune-CivicaMente-Movimento 5 Stelle	misto
Cesate	Vumbaca Roberto		55,94	Coraggio di Continuare (FI-Lega-Fdl)	maggioritario
Colturano	Guala Giulio Enrico Maria		86,58	Progetto Comune	maggioritario
Cormano	Magistro Luigi Gianantonio		52,22	Cormano Cresce-Fratelli d'Italia-Lega-Forza Italia – Noi Moderati - PPE	misto
Cornaredo	D'Urbano Corrado		52,36	Fratelli d'Italia-Corrado D'Urbano Sindaco-Lega-Forza Italia – Noi Moderati - PPE	misto
Cusago	Reina Gianmarco		53,92	Siamo Cusago – Gianmarco Reina Sindaco	maggioritario
Cusano Milanino		Pessina Carla Maria	54,87	Partito Democratico-Noi per Cusano Milanino con Carla Pessina sindaco-Sinistra Unita per Cusano Milanino-Cusano Milanino Ambientalista e Solidale-Movimento 5 Stelle	misto
Gaggiano	Baj Enrico		59,19	Vivi Gaggiano il Futuro nel Cuore	maggioritario
Gessate	Mantegazza Lucia		59,42	Gessate Bene Comune	maggioritario
Gudo Visconti	Cirulli Nunzio Omar		43,86	5 Punti per Gudo	maggioritario
Inveruno	Saveri Nicoletta		54,09	Rp Rinnovamento Popolare	maggioritario
Lacchiarella	Violi Antonella		66,36	Lacchiarella Bene Comune	maggioritario
Lainate		Landonio Alberto	64,06	Lista Landonio Sindaco-Progetto Comune Maddonini Sindaco-Unione Democratica per Lainate-Associazione e Territorio Landonio Sindaco	misto
Liscate	Fucci Lorenzo		47,26	Noi per Liscate	maggioritario
Locate di Triulzi	Serranò Davide		64,19	Locate Domani	maggioritario
Marcallo con Casone	Coatti Fausto		54,82	Civica Marcallo con Casone	maggioritario
Masate	Tumiati Pamela		53,22	Insieme per Masate	maggioritario
Mesero	Garavaglia Davide		91,40	Mesero C'è	maggioritario
Morimondo	Iamoni Marco Andrea		100,00	Progetti in Comune	maggioritario
Motta Visconti	De-Giuli Primo Paolo		52,17	Liberamente Motta	maggioritario
Nosate	Cattaneo Roberto		62,65	Nosate Nuova	maggioritario
Novate Milanese		Palladino Gian Maria	53,37	Fratelli d'Italia-Forza Italia-Novate Civica-Lega-Novate Sì Viva e Solidale	misto
Ossona	Venegoni Giovanni		40,38	Uniti per Ossona	maggioritario
Ozzero	Invernizzi Pietro		100,00	Tutti per Ozzero	maggioritario
Paderno Dugnano		Varisco Anna	52,53	Partito Democratico-Insieme per Cambiare-Paderno Dugnano Futura-Sì Sinistra Italiana-Persone al Centro-Italia Viva	misto
Pantigliate	Miglioli Lorenzo		43,95	Vivere Pantigliate	maggioritario

Comune	Sindaco eletto I° Turno	Sindaco eletto II° Turno	%	liste d'appoggio	sistema voto
Paullo	Gianolli Luigi Agostino		29,21	Per la Città di Paullo	maggioritario
Pero	Abbate Antonino Mario Renato		34,89	Patto per Pero Abbate Sindaco (Fdl-Lega-Noi Moderati-Civiche)	maggioritario
Peschiera Borromeo		Coden Andrea	55,35	Partito Democratico- Peschiera Riparte-Alleanza Verdi Sinistra-Movimento 5 Stelle	misto
Pogliano Milanese	Lavanga Carmine		67,29	Insieme per Pogliano (FI-Fdl-Lega)	maggioritario
Pozzuolo Martesana	Caterina Angelo Maria		60,60	Continuare Uniti	maggioritario
Rescaldina	Ielo Gilles André		49,28	Centro Sinistra Vivere Rescaldina	maggioritario
Robecco sul Naviglio	Barni Fortunata		36,68	Esserci per tutti sempre	maggioritario
Rodano	Corazzo Rodolfo		50,47	Rodano per Te	maggioritario
Rozzano	Ferretti De Luca Giovanni		64,43	Rozzano per Gianni Ferretti Forza Italia – PPE- Fratelli d'Italia-Italia Viva-Lega	misto
San Colombano al Lambro	Granata Alessandro		49,36	San Colombano per il Domani (FI-Fdl-Lega)	maggioritario
San Vittore Olona	Zerboni Marco		42,39	Centro Destra per San Vittore Olona	maggioritario
San Zenone al Lambro	Tronconi Arianna		53,16	Il Nostro Paese 2.0	maggioritario
Santo Stefano Ticino	Tunesi Dario		51,04	Insieme per Cambiare (Lega-FI-Fdl)	maggioritario
Settala	Giordano Massimo Gianfranco		57,24	Settala Bene Comune (FI-Fdl-Lega)	maggioritario
Settimo Milanese		Rubagotti Fabio	56,31	Partito Democratico-Lista Civica Settimo in Comune per Sara Santagostino-Movimento 5 Stelle-Alleanza Verdi e Sinistra-Generazione Settimo	misto
Solaro	Moretti Nilde		57,37	Insieme per Solaro	maggioritario
Trezzano Rosa	Cataldo Diego		72,08	Protagonisti Insieme per Trezzano	maggioritario
Trezzano sul Naviglio		Morandi Giuseppe Luigi	53,84	Fratelli d'Italia-Prima Trezzano-Forza Italia-Lega-Noi Moderati	misto
Trezzo sull'Adda	Torri Diego		45,09	Obiettivo Comune	maggioritario
Tribiano	Gabriele Roberto		83,89	Insieme per Tribiano	maggioritario
Truccazzano	De Gregorio Franco		68,16	Prima il Nostro Comune	maggioritario
Vanzaghello	Gatti Arconte		61,84	Centrodestra Unito per Vanzaghello - Riaccendiamo Vanzaghello	maggioritario
Vanzago	Musante Lorenzo		60,18	Insieme in Cammino	maggioritario
Vaprio d'Adda	Galli Marco		51,81	Vaprio Città	maggioritario
Vermezzo con Zelo	Rattaro Ada		58,64	Sì Amo Vermezzo con Zelo	maggioritario
Vignate	Boscaro Diego		42,70	Siamo Vignate	maggioritario
Vizzolo Predabissi	Salvatori Luisa		50,28	Viva Vizzolo Viva	maggioritario

Risultati al secondo turno del 23 e 24 giugno 2024

Comune	Sindaco eletto	%	Liste d'appoggio	Sindaco uscente	Liste d'appoggio
Cusano Milanino	Pessina Carla Maria	54,87	Partito Democratico-Noi per Cusano Milanino con Carla Pessina sindaco-Sinistra Unità per Cusano Milanino-Cusano Milanino Ambientalista e Solidale-Movimento 5 Stelle	<i>Magistro Luigi Gianantonio</i>	<i>Lega-Cormano Cresce-FI- FdI</i>
Lainate	Landonio Alberto	64,06	Lista Landonio Sindaco-Progetto Comune Maddonini Sindaco-Unione Democratica per Lainate-Associazione e Territorio Landonio Sindaco	<i>Tagliaferro Andrea</i>	<i>Lista Landonio-Lainate nel Cuore-Lista Anzani 2019-UD Unione Democratica per Lainate</i>
Novate Milanese	Palladino Gian Maria	53,37	Fratelli d'Italia-Forza Italia-Novate Civica-Lega-Novate Sì Viva e Solidale	<i>Maldini Daniela</i>	<i>Pd-Bella Novate-Uniti e Solidali per Novate-Memoria e Futuro</i>
Paderno Dugnano	Varisco Anna	52,53	Partito Democratico-Insieme per Cambiare-Paderno Dugnano Futura-Sì Sinistra Italiana-Persone al Centro-Italia Viva	<i>Casati Ezio Primo</i>	<i>Pd-Paderno Dugnano Futura - Insieme per Cambiare-Persone al Centro-Sinistra per Paderno Dugnano-Lista Di Maio-Sette Frazioni</i>
Peschiera Borromeo	Coden Andrea	55,35	Partito Democratico-Peschiera Riparte-Alleanza Verdi Sinistra-Movimento 5 Stelle	<i>Accosa Stefania (vicesindaco)</i>	<i>Fratelli d'Italia-Lista Civica Moretti Sindaco Peschiera Borromeo-Lega-Forza Italia</i>
Settimo Milanese	Rubagotti Fabio	56,31	Partito Democratico-Lista Civica Settimo in Comune per Sara Santagostino-Movimento 5 Stelle-Alleanza Verdi e Sinistra-Generazione Settimo	<i>Santagostino Pretina Sara</i>	<i>Partito Democratico-Settimo in Comune-Insieme a Sinistra</i>
Trezzano sul Naviglio	Morandi Giuseppe Luigi	53,84	Fratelli d'Italia-Prima Trezzano-Forza Italia-Lega-Noi Moderati	<i>Bottero Fabio</i>	<i>Trezzano con Fabio- Partito Democratico-Trezzano sul Naviglio Oltre</i>

Risultati dei candidati Sindaci nei comuni sopra i 15 mila all'8 e 9 giugno 2024

	Cesano Boscone	Cormano	Cornaredo	Cusano Milanino	Lainate	Novate Milanese	Paderno Dugnano	Peschiera Borromeo	Rozzano	Settimo Milanese	Trezzano sul Naviglio
Candidato Sindaco							Laura Bassanetti 1,95%				
Lista/e							Uniti per Paderno Dugnano				
Candidato Sindaco						Stefano Figus 6,66%					Vittorio Ciocca 7,37%
Lista/e						Sinistra per Novate					Alleanza Verdi Sinistra
Candidato Sindaco						Barbara Sordini 4,81%			Andrea Bonazzi 5,19%		
Lista/e						Movimento 5 Stelle			Movimento 5 Stelle		
Candidato Sindaco	Marco Pozza 55,23%	Marco Pilotti 47,78%	Mario Barlocchi 47,64%	Carla Maria Pessina 46,56%	Sara Rubino 17,96%	Daniela Maldini 34,51%	Anna Varisco 44,49%	Andrea Coden 39,39%	Giuseppe Maria Foglia 27,36%	Fabio Rubagotti 43,69%	Sandra Volpe 43,50%
Lista/e	PD-II Futuro in Comune- Movimento 5 Stelle- CivicaMente Cesano	PD-Movimento 5 Stelle- Alleanza Verdi Sinistra-L.C. Cormano Solidale-L.C. Pilotti Sindaco Vivere Cormano	PD-Sinistra per Cornaredo- Domani in Comune	PD-Movimento 5 Stelle-Sinistra Unita per Cusano Milanino -Noi per Cusano Milanino	PD-Lainate Civica	PD-Daniela Maldini Sindaco- Bella Novate- Rete Civica Novatese- Memoria e Futuro	PD- Insieme per Cambiare-Italia Viva-Si Sinistra Italiana-Persone al Centro- Paderno Dugnano Futura	PD- Movimento 5 Stelle- Alleanza Verdi Sinistra- Peschiera Riparte	PD-Alleanza Verdi Sinistra- Rozzano in Comune	PD-Movimento 5 Stelle-Alleanza Verdi Sinistra- L.C. Settimo in Comune per S. Santagostino- Generazione Settimo	PD-Movimento 5 Stelle- Trezzano sul Naviglio Oltre Trezzano con Sandra
Candidato Sindaco						Giacomo Campagna 11,52%			Emanuelle Monique Andre'e Desmazure 1,45%		
Lista/e						Novate Si Viva e Solidale			Riformisti e Civici		
Candidato Sindaco					Alberto Landonio 33,19%						
Lista/e					Lista Landonio Sindaco-Unione Democratica per Lainate-Patto Civico- Assoc. e Territorio						
Candidato Sindaco					Andrea Tagliaferro 20,32%						
Lista/e					Lainate nel Cuore-Territorio e Identità per Tagliaferro						

	Cesano Boscone	Cormano	Cornaredo	Cusano Milanino	Lainate	Novate Milanese	Paderno Dugnano	Peschiera Borromeo	Rozzano	Settimo Milanese	Trezzano sul Naviglio
Candidato Sindaco								Mario Orfei 27,13%		Ruggiero Del Vecchio 23,51%	
Lista/e								Lega-FI- Peschiera al Centro-Ama Peschiera		Lega-FI UDC Noi Moderati- Fratelli di Settimo- Oltre	
Candidato Sindaco	Adriano Gammino 44,77%	Luigi Giannantonio Magistro 52,22%	Corrado D'Urbano 52,36%	Valeria Lesma 46,01%	Danila Maddonini 24,94%	Gian Maria Palladino 42,50%	Roberto Boffi 47,36%		Giovanni Ferretti De Luca 64,44%		Giuseppe Luigi Morandi 49,12%
Lista/e	Fdl-Lega-FI- Cesano Civica con Adriana	Fdl-Lega-FI- Cormano Cresce con Magistro	Fdl-Lega-FI-L.C. Corrado D'Urbano Sindaco	Fdl-Lega-FI- Cusano Milanino Cambia	Fdl-Lega-FI- Progetto Comune	Fdl-Lega-FI- Novate Civica	Fdl-Lega-FI- Paderno Dugnano Cresce- Lista Di Maio		Fdl-Lega-FI- Italia Viva-Rozzano per Gianni Ferretti		Fdl-Lega-FI-Noi Moderati-Prima Trezzano
Candidato Sindaco								Andrea Scarpato 21,92%		Roberta Guida 14,24%	
Lista/e								Fdl-Scarpato Sindaco		Fdi	
Candidato Sindaco				Marco Risimini 7,43%							
Lista/e				L.C. Cusano Milanino							
Candidato Sindaco					Donato Re 3,59%					Patrizia Francesca Stringaro 18,56%	
Lista/e					Gente di Lainate e Frazioni					Noi di Settimo- Gente di Settimo	
Candidato Sindaco							Mauro De Simone 6,20%				
Lista/e							Aleanza per Paderno Dugnano De Simone Sindaco				
Candidato Sindaco								Carmen Di Matteo 9,24%			
Lista/e								Peschiera in Movimento- Peschiera Città Futura			
Candidato Sindaco								Giorgio Conca 2,32%			
Lista/e								L'Impronta			
Candidato Sindaco									Antonino Grillo 1,56%		
Lista/e									Rozzano Insieme		

Risultati dei candidati Sindaci nei comuni sopra i 15 mila all'8 e 9 giugno 2024

	Albairate	Arconate	Arluno	Assago	Basiano	Bernate Ticino	Besate	Boffalora sopra Ticino	Bubbiano	Busto Garolfo
Candidato Sindaco		Sergio Calloni 47,91%			Stefania Solcia 50,81%					Giovanni Rigioli 43,93%
Lista/e		Cambiamo Arconate Cittadini Liberi			Insieme per Basiano					Busto Garolfo Paese Amico
Candidato Sindaco										Patrizia D'Elia 18,09%
Lista/e										Insieme per Busto
Candidato Sindaco		Mario Mantovani 52,09%	Luigi Alfieri 49,08%	Graziano Musella 56,32%	Riccardo Melias 49,19%	Mariapia Colombo 38,79%		Sabina Doniselli 100,00%		Marco Binaghi 34,06%
Lista/e		Forza e Coraggio Mantovani Sindaco	Alfieri Sindaco - Arluno Domani	Musella Sindaco Insieme per il Futuro	Centrodestra per Basiano	Nel Futuro Insieme – Lista Civica di Centro destra		Sabina Doniselli Sindaco – Boffalora Pontenuovo		Centrodestra per Busto Garolfo e Olcella
Candidato Sindaco	Flavio Crivellin 53,16%		Alfio Colombo 50,92%	Ermanno Zanella 26,00%		Alessio Ottolini 41,54%	Matteo Cipolat- Mis 33,12%		Patrizia Gentile 46,36%	Marcello Manno 3,92%
Lista/e	Vivere Albairate		Alfio Colombo Sindaco - Insieme per Arluno	Aria Nuova per Assago Lista Zanella Sindaco		Un Passo Avanti	Per Besate Insieme		Bubbiano per Voi	Paese Libero
Candidato Sindaco	Matteo Pedretti 46,84%			Roberta Katia Maria Vieri 17,67%		Osvaldo Chiaromonte 19,66%	Dario Codegoni 66,88%		Alessandro Montonati 53,64%	
Lista/e	Per Albairate			Lista Civica Alfieri Sindaco Assago nel Cuore		Per un Paese Migliore	Besate Futura		Uniti per Bubbiano	

	Carpiano	Casarile	Casorezzo	Cassina de' Pecchi	Castano Primo	Cesate	Colturano	Cusago	Gaggiano	Gessate
Candidato Sindaco	Giorgio Mantoan 42,93%			Domenico Depascale 23,08%	Carolla Bonalli 18,19%	Michela Bondardo 39,94%			Marzia Zucca 40,81%	Lucia Mantegazza 59,42%
Lista/e	Carpiano per Te			Cammino Comune	Insieme Progettando Castano	Cesate Insieme			Insieme per Gaggiano	Gessate Bene Comune
Candidato Sindaco					Alessandro Landini 21,12%		Antonio De Lisa 13,42%			
Lista/e					Che Bella Castano		Alternativa per Colturano			
Candidato Sindaco				Daniela Dora Tomassetti 23,07%						
Lista/e				Si Può						
Candidato Sindaco	Andrea Marco Bruto 13,94%			Elisa Balconi 31,84%	Roberto Colombo 39,81%	Roberto Vumbaca 55,94%		Gianmarco Reina 53,92%	Enrico Baj 59,19%	Filippo Porta 18,26%
Lista/e	Siamo Carpiano			Viviamo Cassina Sant'Agata	Castano di Centrodestra Lega Salvini-Fratelli d'Italia-Forza Italia	Coraggio di Continuare FI-Lega-Fdl		Siamo Cusago	Vivi Gaggiano Il Futuro nel Cuore	Centro Destra X Gessate
Candidato Sindaco				Eliana Antonella Capizzi 22,01%		Marco Mazzucchelli 4,12%				
Lista/e				La Svolta		Destra Unita per Cesate				
Candidato Sindaco	Loris Carmagnani 43,13%	Silvana Cantoro 100,00%	Rosella Giola 100,00%	Sandro Medei (21,19)	Federico Cerruto 20,88%		Giulio Enrico Maria Guala 86,58%	Giovanni Luciano Triulzi 46,08%		Giulio Alfredo Sancini 22,32%
Lista/e	Vivi Carpiano	Casarile Insieme	La Bottega del Domani	Comitato Civico Cassina	Attivamente		Progetto Comune	La Nostra Cusago		Insieme per Gessate

	Gudo Visconti	Inveruno	Lacchiarella	Liscate	Locate di Triulzi	Marcallo con Casone	Masate	Mesero	Morimondo
Candidato Sindaco	Marco Thomas Colombo 41,94%	Nicoletta Saveri 54,09%	Antonella Violi 66,36%	Lorenzo Fucci 47,26%	Davide Serranò 64,19%		Pamela Tumiatei 53,22%		
Lista/e	Gudo Oltre	Rinnovamento Popolare	Lacchiarella Bene Comune	Noi per Liscate Fucci Sindaco	Locate Domani		Insieme per Masate		
Candidato Sindaco	Nunzio Omar Cirulli 43,86%	Vincenzo Grande 45,91%	Giuseppe Monticelli 14,37%	Giovanni Ferrara 13,29%	Bruno Giordano Ambrosetti 35,81%	Marina Roma 45,18%		Davide Garavaglia 91,40%	
Lista/e	5 Punti per Gudo	Insieme per Inveruno e Furato	Più Liberi Forti #Ribaltiamolacchiarella	Forza Liscate Ferrara Sindaco	Più Locate	Marina Roma Sindaco		Mesero c'è	
Candidato Sindaco	Emilio D'Oscar 14,19%		Stefano Poloni 19,27%			Fausto Coatti 54,82%			Marco Andrea Iamoni 100,00%
Lista/e	Visconti		#Lacchiarelladomani			Civica Marcallo con Casone			Progetto in Comune
Candidato Sindaco				Marco Giovanni Cagni 39,45%			Licia Laura Zacchi 46,78%	Andrea Serravalli 8,60%	
Lista/e				Siamo Liscate			Progetto Comune	Altra Lista	

	Motta Visconti	Nosate	Ossona	Ozzero	Pantigliate	Paullo	Pero	Pogliano Milanese	Pozzuolo Martesana	Rescaldina
Candidato Sindaco							Paola Molesini 29,90%			
Lista/e							Unità per Pero			
Candidato Sindaco	Giovanni Radici 18,13%	Roberto Cattaneo 62,65%			Diana Colombi 11,29%	Luigi Agostino Gianolli 29,21%	Giuseppe Barletta 15,40%	Raffaele Gianmario 32,71%	Angelo Maria Caterina 60,60%	Gilles André Ielo 49,28%
Lista/e	Agorà	Nosate Nuova			Pantigliate Democratica	Per la Città di Paullo	Progetto per Pero	Vivere Pogliano	Continuare Uniti	Centro Sinistra Vivere Rescaldina
Candidato Sindaco					Lorenzo Miglioli 43,95%	Massimo Roberto Gatti 23,83%				
Lista/e					Vivere Pantigliate	Cittadini di Paullo				
Candidato Sindaco						Giancarlo Broglia 9,04%				
Lista/e						Paullo Nuova				
Candidato Sindaco	Primo Paolo De Giuli 52,17%	Stefania Paccagnella 35,14%	Sergio Garavaglia 21,08%		Franco Abate 16,75%	Simone Liberati 23,32%	Antonino Mario Renato Abbate 34,89	Carmine Lavanga 67,29%	Davide Biscaro 25,79%	Luca Franco Perotta
Lista/e	Liberamente Motta	Nosate Rinasce	Insieme per Ossona		Certezze e Rinnovamento	Insieme per Paullo	Patto per Pero (Fdi-Lega-Noi Moderati-Civiche)	Insieme per Pogliano	Pensiero Comune	Cambia Rescaldina (Fdi-Lega-FI-Civica)
Candidato Sindaco		Maria Federico 2,21%				Luca Vincenzo Lavinci 8,05%				
Lista/e		Forza Nuova - APF				Aria Nuova per Paullo				
Candidato Sindaco			Giovanni Oldani 29,90%	Pietro Invernizzi 100,00%		Nicole Pignarca 6,55%				Tommaso Mauro De Candia 3,68%
Lista/e			Incontro	Tutti per Ozzero		Paullo Futura				Rescaldina 2024
Candidato Sindaco					Galdino Cassavia 28,01%				Paola Orestilla Cacciamani 13,61%	
Lista/e					Il Mulino La Concretezza nei Fatti				Alternativa Civica - Un Comune per Tutti	
Candidato Sindaco	Alessandro Tacconi 29,70%		Giovanni Venegoni 40,38%				Daniela Bossi 19,81%			
Lista/e	Ripensare Motta Insieme		Uniti per Ossona				Gente di Pero			
Candidato Sindaco			Federico Nebuloni 8,64%							
Lista/e			Gioventù Ossonese							

	Robecco sul Naviglio	Rodano	San Colombano al Lambro	San Vittore Olona	San Zenone al Lambro	Santo Stefano Ticino	Settala	Solaro	Trezzano Rosa	Trezzo sull'Adda
Candidato Sindaco	Fortunata Barni 36,68%	Danilo Mauro Bruschi 50,47%					Claudio Maurizio Ferretti 42,76%	Nilde Moretti 57,37%	Diego Cataldo 72,08%	Diego Torri 45,09%
Lista/e	Esserci	Vivo Rodano					Uniti per Settala	Insieme per Solaro	Protagonisti Insieme per Trezzano	Obiettivo Comune
Candidato Sindaco				Daniela Maria Rossi 27,25						
Lista/e				Civicamente Lista della Società Civile						
Candidato Sindaco	Fabio Barenghi 33,28%	Rodolfo Corazzo 49,53%	Alessandro Granata 49,36%	Marco Zerboni 42,39%	Massimo Maria Boccardi 46,94%	Dario Tunesi 51,04%	Massimo Gianfranco Giordano 57,24%	Alfredo detto Dino Puzzello 42,73%	Luigi Ciccone 27,92%	Silvana Carmen Centurelli 30,99%
Lista/e	Robecco e Frazioni - Coerenza (Centro Destra)	Rodano per Te	San Colombano per il Domani (FI-Fdi-Lega)	Centro Destra per San Vittore Olona (Lega-Fdi-FI)	San Zenone Domani	Insieme per Cambiare (Lega-FI-Fdi)	Settala Bene Comune	Centrodestra Uniti per Solaro Puzzello Sindaco	Centrodestra per Trezzano Rosa Persone Nuove Nuovi Orizzonti	Concessa e Trezzo - Insieme per Governare
Candidato Sindaco	Paola Rossi 30,05%		Battista Bianchi 36,25%	Daniela Colombo 17,37	Arianna Tronconi 53,16%	Furio Audino 48,96%				Danilo Villa 23,92%
Lista/e	Robecco Domani		Il Borgo nel Cuore	Io Partecipo	Il Nostro Paese 2.0	Uniti per Santo Stefano Ticino				Avanti con Danilo Villa Sindaco
Candidato Sindaco			Ernestino Rosanin detto Tino 14,39%	Fabrizio Sberna 12,99						
Lista/e			Futuro in Comune	San Vittore Sberna Sindaco SiCura						

	Tribiano	Truccazzano	Vanzaghello	Vanzago	Vaprio d'Adda	Vermezzo con Zelo	Vignate	Vizzolo Predabissi
Candidato Sindaco			Rino Giani 38,16%	Lorenzo Musante 60,18%	Marco Galli 51,81%			
Lista/e			Insieme per Vanzaghello	Insieme in Cammino	Vaprio Città			
Candidato Sindaco							Luigi Baggi 20,58%	Luisa Salvatori 50,28%
Lista/e							Vignate Futura	Viva Vizzolo Viva
Candidato Sindaco	Roberto Gabriele 83,89%	Christian Vallefucio 16,11%	Arconte Gatti 53,88%		Paolo Margutti 25,21%	Alessandro Filadelfia 41,36%	Diego Boscaro 42,70%	Marco Lanzani 49,72%
Lista/e	Insieme per Tribiano	Futuro per Truccazzano	Centrodestra Unito per Vanzaghello		Lista Civica Vapriese	La Tua Vermezzo con Zelo	Siamo Vignate	Insieme per Vizzolo
Candidato Sindaco	Gianfranco Battioni 16,11%	Franco de Gregorio 68,16%			Maria Luisa Mariani 22,98%	Ada Rattaro 58,64%	Silvia Schiantarelli 36,72%	
Lista/e	Tribiano Rinasce	Prima il Nostro Comune			Nuova Vaprio	Si Amo Vermezzo con Zelo	Insieme per Vignate	
Candidato Sindaco				Sabrina Carullo 39,82%				
Lista/e				Siamo Vanzago				

Le schede elettorali del Ballottaggio

Cusano Milanino

<p>VALERIA LESMA (CANDIDATO ALLA CARICA DI SINDACO)</p> 	<p>CARLA MARIA PESSINA (CANDIDATO ALLA CARICA DI SINDACO)</p> 
--	---

Lainate

<p>DANIela MADDONINI (CANDIDATO ALLA CARICA DI SINDACO)</p> 	<p>ALBERTO LANDONIO (CANDIDATO ALLA CARICA DI SINDACO)</p> 
--	--

Novate Milanese

<p>DANIELA MALDINI (CANDIDATO ALLA CARICA DI SINDACO)</p> 	<p>GIAN MARIA PALLADINO (CANDIDATO ALLA CARICA DI SINDACO)</p> 
--	--

Paderno Dugnano

<p>ANNA VARISCO <small>(CANDIDATA ALLA CARICA DI SINDACO)</small></p>	<p>ROBERTO CARLO BOFFI <small>(CANDIDATO ALLA CARICA DI SINDACO)</small></p>
--	---

Peschiera Borromeo

<p>MARIO ORFEI <small>(CANDIDATO ALLA CARICA DI SINDACO)</small></p>	<p>ANDREA CODEN <small>(CANDIDATO ALLA CARICA DI SINDACO)</small></p>
---	--

Settimo Milanese

<p>FABIO RUBAGOTTI <small>(CANDIDATO ALLA CARICA DI SINDACO)</small></p>	<p>RUGGIERO DELVECCHIO <small>(CANDIDATO ALLA CARICA DI SINDACO)</small></p>
---	---

Trezzano sul Naviglio

<p>SANDRA VOLPE <small>(CANDIDATA ALLA CARICA DI SINDACO)</small></p>	<p>GIUSEPPE LUIGI MORANDI <small>(CANDIDATO ALLA CARICA DI SINDACO)</small></p>
--	--

Risultati al primo turno nei comuni al ballottaggio

Comune	Candidato al ballottaggio	%	Liste d'appoggio	Candidato al ballottaggio	%	Liste d'appoggio
Cusano Milanino	Pessina Carla Maria	46,56	Partito Democratico-Noi per Cusano Milanino con Carla Pessina sindaco-Sinistra Unita per Cusano Milanino-Cusano Milanino Ambientalista e Solidale-Movimento 5 Stelle	Lesma Valeria	46,01	Cusano Milanino Cambia-Fratelli d'Italia-Lega-Forza Italia
Lainate	Landonio Alberto	33,19	Lista Landonio Sindaco-Progetto Comune Maddonini Sindaco-Unione Democratica per Lainate-Associazione e Territorio Landonio Sindaco	Maddonini Danila	24,94	Fratelli d'Italia-Progetto Comune Maddonini Sindaco-Lega-Forza Italia
Novate Milanese	Palladino Gian Maria	42,50	Fratelli d'Italia-Forza Italia-Novate Civica-Lega	Maldini Daniela	34,51	Partito Democratico-Alleanza Verdi Sinistra - Rete Civica Novatese-Bella Novate-Daniela Maldini Sindaco
Paderno Dugnano	Boffi Roberto	47,36	Fratelli d'Italia-Paderno Dugnano Cresce-Forza Italia-Lega-Lista Di Maio Vivere Paderno Dugnano	Varisco Anna	44,49	Partito Democratico-Insieme per Cambiare-Paderno Dugnano Futura-Sì Sinistra Italiana-Persone al Centro-Italia Viva
Peschiera Borromeo	Coden Andrea	39,39	Partito Democratico-Peschiera Riparte-Alleanza Verdi Sinistra-Movimento 5 Stelle	Orfei Mario	27,13	Ama Peschiera-Forza Italia-Lega-Peschiera al Centro
Settimo Milanese	Rubagotti Fabio	43,69	Partito Democratico-Lista Civica Settimo in Comune per Sara Santagostino-Movimento 5 Stelle-Alleanza Verdi e Sinistra-Generazione Settimo	Del Vecchio Ruggiero	23,51	Oltre-Forza Italia - UDC - Noi Moderati-Lega-Fratelli di Settimo
Trezzano sul Naviglio	Morandi Giuseppe Luigi	49,12	Fratelli d'Italia-Prima Trezzano-Forza Italia-Lega-Noi Moderati	Volpe Sandra	43,50	Partito Democratico-Trezzano con Sandra-Movimento 5 Stelle-Trezzano sul Naviglio Oltre

Partecipazione al voto al turno di ballottaggio

Il secondo turno mette in mostra una situazione decisamente negativa. Considerando che i comuni di Cusano Milanino, Lainate, Settimo Milanese e Trezzano sul Naviglio non sono andati al ballottaggio, nei comuni restanti si sono registrati i seguenti cali: a Novate Milanese -4,96%, a Paderno Dugnano -3,60 e a Peschiera Borromeo, quello più vistoso, -5,11%. Da segnalare che quest'ultimo Comune era andato al voto nel 2021 ed ha anticipato il voto causa il decesso del Sindaco.

La partecipazione al voto al turno di ballottaggio

Comune	Elettori	votanti %	voti val. al Sindaco %	schede non valide %	di cui bianche %	votanti % precedente ballottaggio
Cusano Milanino*	15.509	42,43	98,74	1,26	0,24	
Lainate*	21.543	35,09	96,92	3,08	0,53	
Novate Milanese	16.592	48,56	97,84	2,16	0,56	53,52
Paderno Dugnano	37.751	40,90	99,03	0,97	0,25	44,50
Peschiera Borromeo	19.762	36,89	98,37	1,63	0,36	42,00
Settimo Milanese*	16.212	45,16	98,63	1,37	0,29	
Trezzano sul Naviglio*	17.114	39,16	98,46	1,54	0,36	

I quattro comuni con l'asterisco alle precedenti comunali del 2019 non sono andati al ballottaggio, mentre il comune di Peschiera Borromeo è andato al voto nel 2021.

Partecipazione al voto I° turno

Il calo della partecipazione al voto è massiccia, rispetto alle precedenti comunali del 2019, certamente la presenza in contemporanea delle elezioni europee ha fatto, solo in parte, da traino per le amministrative. L'attuale media dei sessantotto comuni si attesta, infatti, appena sopra il 60,5%, contro il 67,3% della precedente tornata elettorale.

Tra i Comuni al voto con oltre 15 mila abitanti, vi è l'unico caso in forte controtendenza che è quello di Peschiera Borromeo con un aumento del 9,33% (rammentiamo che questo comune ha votato nell'ottobre 2021, come detto qui sopra). Esclusa questa anomala situazione, il calo più contenuto si è registrato a Settimo Milanese con un -4,07%, mentre quello più accentuato a Trezzano sul Naviglio con il -9,54%.

Le perdite dei comuni sotto i 15 mila vanno da -0,36 di Besate sino al -18,96 di Morimondo (caso particolare quest'ultimo, perché così come a Boffalora sopra Ticino, Casarile, Casorezzo e Ozzero, si è presentata in ciascuno di questi comuni solo una lista con relativo candidato alla carica di Sindaco).

Unico caso in controtendenza (escluso il sopra citato Peschiera Borromeo) è quello di Gudo Visconti con un leggerissimo incremento del + 0,22%.

Partecipazione al voto dell'8 e 9 giugno 2024

<i>Comune</i>	<i>Elettori</i>	<i>votanti %</i>	<i>Votanti % precedenti comunali</i>	<i>differenza</i>
Albairate	3.865	67,40	70,58	-3,18
Arconate	5.632	68,89	74,10	-5,21
Arluno	9.741	59,20	68,66	-9,46
Assago	7.439	66,86	71,81	-4,95
Basiano	2.976	57,69	69,45	-11,76
Bernate Ticino	2.500	70,36	77,13	-6,77
Besate	1.679	66,71	67,07	-0,36
Boffalora sopra Ticino	3.310	67,92	75,27	-7,35
Bubbiano	1.976	57,84	63,28	-5,44
Busto Garolfo	11.537	60,58	66,35	-5,77
Carpiano	3.150	64,00	67,38	-3,38
Casarile	3.071	61,41	70,83	-9,42
Casorezzo	4.477	60,46	69,11	-8,65
Cassina de' Pecchi	11.088	64,34	70,32	-5,98
Castano Primo	8.899	62,04	69,10	-7,06
Cesano Boscone	18.247	56,33	64,80	-8,47
Cesate	11.479	57,00	64,78	-7,78
Colturano	1.609	59,66	69,96	-10,30
Cormano	15.849	59,42	66,05	-6,63
Cornaredo	16.804	61,75	70,09	-8,34
Cusago	3.846	69,50	76,57	-7,07
Cusano Milanino	15.509	59,56	65,15	-5,59
Gaggiano	7.471	66,43	72,23	-5,80
Gessate	7.079	60,06	68,02	-7,96

<i>Comune</i>	<i>Elettori</i>	<i>votanti %</i>	<i>Votanti % precedenti comunali</i>	<i>differenza</i>
Gudo Visconti	1.379	69,91	69,69	0,22
Inveruno	7.167	63,09	72,10	-9,01
Lacchiarella	7.028	59,08	66,90	-7,82
Lainate	21.543	58,73	66,23	-7,50
Liscate	3.323	60,31	67,64	-7,33
Locate di Triulzi	7.812	59,92	68,21	-8,29
Marcallo con Casone	5.327	61,05	66,65	-5,60
Masate	3.065	58,50	68,84	-10,34
Mesero	3.553	62,03	69,84	-7,81
Morimondo	858	58,62	77,58	-18,96
Motta Visconti	6.547	57,97	66,87	-8,90
Nosate	591	70,39	73,67	-3,28
Novate Milanese	16.592	63,11	68,58	-5,47
Ossona	3.534	66,92	73,84	-6,92
Ozzero	1.125	62,93	80,19	-17,26
Paderno Dugnano	37.751	58,31	66,05	-7,74
Pantigliate	4.486	62,55	70,09	-7,54
Paullo	8.629	62,22	68,56	-6,34
Pero	9.063	57,77	65,49	-7,72
Peschiera Borromeo	19.762	59,44	50,11	9,33
Pogliano Milanese	6.848	61,87	70,74	-8,87
Pozzuolo Martesana	6.890	60,64	68,95	-8,31
Rescaldina	11.594	58,50	65,41	-6,91
Robecco sul Naviglio	5.728	63,50	69,55	-6,05
Rodano	3.777	64,68	73,03	-8,35

<i>Comune</i>	<i>Elettori</i>	<i>votanti %</i>	<i>Votanti % precedenti comunali</i>	<i>differenza</i>
Rozzano	31.466	55,79	63,95	-8,16
San Colombano al Lambro	6.066	63,90	69,47	-5,57
San Vittore Olona	6.644	58,55	69,52	-10,97
San Zenone al Lambro	3.374	64,05	72,95	-8,90
Santo Stefano Ticino	3.974	63,36	69,29	-5,93
Settala	5.669	64,42	72,61	-8,19
Settimo Milanese	16.212	64,27	68,34	-4,07
Solaro	11.135	57,58	64,75	-7,17
Trezzano Rosa	4.337	58,29	65,30	-7,01
Trezzano sul Naviglio	17.114	56,05	65,58	-9,53
Trezzo sull'Adda	9.556	60,22	69,23	-9,01
Tribiano	3.009	67,20	75,13	-7,93
Truccazzano	4.573	57,34	66,61	-9,27
Vanzaghelo	4.321	64,17	71,34	-7,17
Vanzago	7.562	62,63	69,56	-6,93
Vaprio d'Adda	7.307	55,22	64,35	-9,13
Vermezzo con Zelo	4.724	70,39	76,92	-6,53
Vignate	7.263	64,16	70,80	-6,64
Vizzolo Predabissi	3.132	66,44	72,44	-6,00
Totale	540.643	60,60	67,33	-6,73

Risultati nei comuni sopra i 15 mila abitanti

Comune di Cesano Boscone

Risultati elezioni comunali 8 e 9 giugno 2024

Voto ai candidati Sindaci			Voto alle liste collegate			seggi = 16	
Candidati	voti	%	Liste	voti	%	seggi	seggi Cand . Sind
Marco Pozza (Sindaco eletto)	5.521	55,23	Partito Democratico	2.849	29,09	6	
			Il Futuro in Comune	1.207	12,32	2	
			CivicaMente Cesano	734	7,49	1	
			Movimento 5 Stelle	609	6,22	1	
			Totale coalizione	5.399	55,13	10	
AdrianaGammino	4.476	44,77	Fratelli d'Italia	2.065	21,08	3	1
			Forza Italia	1.167	11,92	1	
			Cesano Civica con Adriana	830	8,47	1	
			Lega	333	3,40	0	
			Totale coalizione	4.395	44,87	5	
Totale voti validi	9.997	100,00	Totale alle liste	9.794	100,00	15	1

Partecipazione al voto

		%
Elettori	18.247	
Votanti	10.278	56,33
Voti validi ai candidati a sindaco	9.997	97,27
Voti validi alle liste	9.794	95,29
Schede bianche	87	0,85
Schede nulle	188	1,83
Schede contestate e non assegnate	6	0,06

Fac-simile scheda

ADRIANA GAMMINO <small>(CANDIDATO ALLA CARICA DI SINDACO)</small>	
	
	
MARCO POZZA <small>(CANDIDATO ALLA CARICA DI SINDACO)</small>	
	
	

La candidata a sindaco Adriana Gammino è stata eletta in Consiglio comunale.

(dati ufficiali tratti dal sito web del Ministero dell'Interno, elaborati dall'Ufficio Servizi statistici)

Comune di Cormano

Risultati elezioni comunali 8 e 9 giugno 2024

Voto ai candidati Sindaci			Voto alle liste collegate			seggi = 16	
Candidati	voti	%	Liste	voti	%	seggi	seggi Cand. Sind
Luigi Giannantonio Magistro (Sindaco eletto)	4.777	52,22	Cormano Cresce con Magistro Sindaco	2.027	22,93	5	
			Fratelli d'Italia	1.280	14,48	3	
			Lega	732	8,28	1	
			Forza Italia	589	6,66	1	
			Totale coalizione	4.628	52,36	10	
Marco Pilotti	4.370	47,78	Partito Democratico	2.648	29,96	5	1
			Alleanza Verdi Sinistra - Europa Verde	508	5,75	0	
			Movimento 5 Stelle	428	4,84	0	
			Lista Civica Pilotti Sindaco - Vivere Cormano	425	4,81	0	
			Lista Civica Cormano Solidale	202	2,29	0	
			Totale coalizione	4.211	47,64	5	
Totale voti validi	9.147	100,00	Totale alle liste	8.839	100,00	15	1

Partecipazione al voto

		%
Elettori	15.849	
Votanti	9.418	59,42
Voti validi ai candidati a sindaco	9.147	97,12
Voti validi alle liste	8.839	93,85
Schede bianche	88	0,93
Schede nulle	176	1,87
Schede contestate e non assegnate	7	0,07

Fac-simile scheda

LUIGI GIANANTONIO MAGISTRO
(CANDIDATO ALLA CARICA DI SINDACO)

MARCO PILOTTI
(CANDIDATO ALLA CARICA DI SINDACO)

Il candidato a sindaco Marco Pilotti è stato eletto in Consiglio comunale.

(dati ufficiosi tratti dal sito web del Ministero dell'Interno, elaborati dall'Ufficio Servizi statistici)

Comune di Cornaredo

Risultati elezioni comunali 8 e 9 giugno 2024

Voto ai candidati Sindaci			Voto alle liste collegate			seggi = 16	
Candidati	voti	%	Liste	voti	%	seggi	seggi Cand. Sind
Corrado D'Urbano (Sindaco eletto)	5.248	52,36	Fratelli d'Italia	1.733	18,09	4	
			Lista Civica Corrado D'Urbano Sindaco	1.622	16,93	3	
			Lega	867	9,05	2	
			Forza Italia	749	7,82	1	
			Totale coalizione	4.971	51,90	10	
Mario Barlocchi	4.774	47,64	Partito Democratico	3.197	33,38	4	1
			Sinistra per Cornaredo - Solidarietà Ambiente e Lavoro	819	8,55	1	
			Domani in Comune	591	6,17	0	
			Totale coalizione	4.607	48,10	5	
Totale voti validi	10.022	100,00	Totale alle liste	9.578	100,00	15	1

Partecipazione al voto

		%
Elettori	16.804	
Votanti	10.377	61,75
Voti validi ai candidati a sindaco	10.022	96,58
Voti validi alle liste	9.578	92,30
Schede bianche	118	1,14
Schede nulle	237	2,28
Schede contestate e non assegnate	0	0,00

Fac-simile scheda

MARIO BARLOCCHI <small>(CANDIDATO ALLA CARICA DI SINDACO)</small>	
	
	
CORRADO D'URBANO <small>(CANDIDATO ALLA CARICA DI SINDACO)</small>	
	
	

Il candidato a sindaco Mario Barlocchi è stato eletto in Consiglio comunale.
(dati ufficiosi tratti dal sito web del Ministero dell'Interno, elaborati dall'Ufficio Servizi statistici)

Comune di Cusano Milanino

Risultati elezioni comunali 8-9 giugno e 23-24 giugno 2024

Voto ai candidati Sindaci					Voto alle liste collegate			seggi = 16	
II° turno			I° turno					seggi	seggi Cand. Sind.
Candidati	voti	%	voti	%	Liste	voti	%		
Carla Maria Pessina (Sindaca eletta)	3.565	54,87	4.185	46,56	Partito Democratico	2.164	24,95	6	
					Noi per Cusano Milanino con Carla Pessina sindaco	652	7,52	1	
					Sinistra Unita per Cusano Milanino	416	4,80	1	
					Cusano Milanino Ambientalista e Solidale	400	4,61	1	
					Movimento 5 Stelle	379	4,37	1	
					Totale coalizione	4.011	46,25	10	
Valeria Lesma	2.932	45,13	4.125	46,01	Cusano Milanino Cambia	1.538	17,73	2	1
					Fratelli d'Italia	1.311	15,12	2	
					Lega	602	6,94	1	
					Forza Italia	566	6,53	0	
					Totale coalizione	4.017	46,32	5	
Mario Risimini			668	7,43	Lista Civica Cusano Milanino Risimini Sindaco	645	7,44	0	0
Totale voti validi	6.497	100,00	8.988	100,00	Totale alle liste	8.673	100,00	15	1

Partecipazione al voto

	II° Turno		I° Turno	
		%		%
Elettori	15.509		15.509	
Votanti	6.580	42,43	9.237	59,56
Voti validi ai candidati a sindaco	6.497	98,74	8.988	97,30
Voti validi alle liste			8.673	93,89
Schede bianche	16	0,24	77	0,83
Schede nulle	66	1,00	169	1,83
Schede contestate e non assegnate	1	0,02	3	0,03

Fac-simile scheda I° turno

MARIO RISIMINI
(CANDIDATO AL CARICO DI SINDACO)

VALERIA LESMA
(CANDIDATA AL CARICO DI SINDACA)

CARLA MARIA PESSINA
(CANDIDATA AL CARICO DI SINDACA)

La candidata a sindaca Valeria Lesma è stata eletta in Consiglio comunale.

(dati ufficiosi tratti dal sito web del Ministero dell'Interno, elaborati dall'Ufficio Servizi statistici)

Comune di Lainate

Risultati elezioni comunali 8-9 giugno e 23-24 giugno 2024

Voto ai candidati Sindaci					Voto alle liste collegate			seggi = 16	
II° turno			I° turno					seggi	seggi Cand. Sind.
Candidati	voti	%	voti	%	Liste	voti	%		
Alberto Landonio (Sindaco eletto)	4.694	64,06	4.069	33,19	Lista Landonio Sindaco	2.470	21,67	7	
					Patto Civico per Landonio Sindaco	512	4,49	1	
					Unione Democratica per Lainate	415	3,64	1	
					Associazione e Territorio Landonio Sindaco	348	3,05	1	
					Totale coalizione	3.745	32,86	10	
Danila Maddonini	2.633	35,94	3.058	24,94	Fratelli d'Italia	1.296	11,37	1	1
					Progetto Comune Maddonini Sindaco	787	6,91	0	
					Lega	539	4,73	0	
					Forza Italia	299	2,62	0	
					Totale coalizione	2.921	25,63	1	
Andrea Tagliaferro			2.491	20,32	Lainate nel Cuore	1.761	15,45	1	1
					Territorio e Identità per Tagliaferro Sindaco	469	5,41	0	
					Totale coalizione	2.230	19,57	1	
Sara Rubino			2.202	17,96	Partito Democratico	1.749	15,35	1	1
					Lainate Civica	320	3,56	0	
					Totale coalizione	2.069	18,15	1	
Donato Re			440	3,59	Gente di Lainate e Frazioni (Barbaiana, Grancia e Pagliera)	432	3,79	0	0
Totale voti validi	7.327	100,00	12.260	100,00	Totale alle liste	11.397	100,00	13	3

Partecipazione al voto

Fac-simile scheda

	II° Turno		I° Turno	
		%		%
Elettori	21.543		21.543	
Votanti	7.560	35,09	12.653	58,73
Voti validi ai candidati a sindaco	7.327	96,92	12.260	96,89
Voti validi alle liste			11.397	90,07
Schede bianche	40	0,53	106	0,84
Schede nulle	193	2,55	269	2,13
Schede contestate e non assegnate	0	0,00	18	0,14



I candidati a sindaco Danila Maddonini, Andrea Tagliaferro e Sara Rubino sono stati eletti in Consiglio comunale.

(dati ufficiosi tratti dal sito web del Ministero dell'Interno, elaborati dall'Ufficio Servizi statistici)

Comune di Novate Milanese












Risultati elezioni comunali 8-9 giugno e 23-24 giugno 2024

Voto ai candidati Sindaci					Voto alle liste collegate			seggi = 16	
II° turno			I° turno					seggi	seggi Cand. Sind.
Candidati	voti	%	voti	%	Liste	voti	%		
Gian Maria Palladino (Sindaco eletto)	4.207	53,37	4.335	42,50	Fratelli d'Italia	2.219	22,76	5	
					Novate Sì Viva e Solidale (A) lista apparentata	1.099	11,27	1	
					Forza Italia	653	6,70	1	
					Novate Civica	650	6,67	1	
					Lega	546	5,60	1	
					Totale coalizione	4.068	41,72	9	
Daniela Maldini	3.676	46,63	3.520	34,51	Partito Democratico	2.031	20,83	3	1
					Alleanza Verdi Sinistra - Rete Civica Novatese	536	5,50	1	
					Bella Novate	531	5,45	0	
					Daniela Maldini Sindaco	371	3,81	0	
					Totale coalizione	3.469	35,58	4	
Giacomo Campagna			1.175	11,52	Novate Sì Viva e Solidale (A) lista apparentata	0	0	0	1
Stefano Figus			679	6,66	Sinistra per Novate	622	6,38	0	1
Barbara Sordini			491	4,81	Movimento 5 Stelle	492	5,05	0	0
Totale voti validi	7.883	100,00	1.0200	100,00	Totale alle liste	9.750	100,00	13	3

Partecipazione al voto

	II° Turno		I° Turno	
		%		%
Elettori	16.592		16.592	
Votanti	8.057	48,56	10.471	63,11
Voti validi ai candidati a sindaco	7.883	97,84	10.200	97,41
Voti validi alle liste			9.750	93,11
Schede bianche	45	0,56	90	0,86
Schede nulle	129	1,60	181	1,73
Schede contestate e non assegnate	0	0,00	0	0,00

Fac-simile scheda I° turno

GIACOMO CAMPAGNA <small>CANDIDATO ALLA CATEGORIA DI SINDACO</small>	
	
STEFANO FIGUS <small>CANDIDATO ALLA CATEGORIA DI SINDACO</small>	
	
GIAN MARIA PALLADINO <small>CANDIDATO ALLA CATEGORIA DI SINDACO</small>	
	
	
BARBARA SORDINI <small>CANDIDATO ALLA CATEGORIA DI SINDACO</small>	
	
DANIELA MALDINI <small>CANDIDATO ALLA CATEGORIA DI SINDACO</small>	
	
	

In corsivo le liste apparentate al secondo turno.

I candidati a sindaco Daniela Maldini, Giacomo Campagna e Stefano Figus sono stati eletti in Consiglio comunale.

(dati ufficiosi tratti dal sito web del Ministero dell'Interno, elaborati dall'Ufficio Servizi statistici)

Comune di Paderno Dugnano

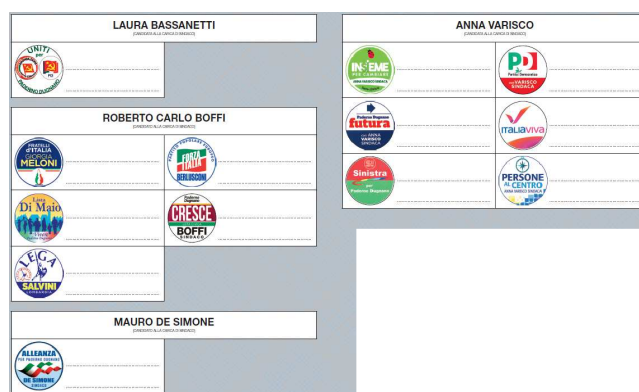
Risultati elezioni comunali 8-9 giugno e 23-24 giugno 2024

Voto ai candidati Sindaci					Voto alle liste collegate			seggi = 24	
II° turno			I° turno					seggi	seggi Cand. Sind.
Candidati	voti	%	voti	%	Liste	voti	%		
Anna Varisco (Sindaca eletta)	8.033	52,53	9.482	44,49	Partito Democratico	4.366	21,56	8	
					Insieme per Cambiare	1.862	9,19	3	
					Paderno Dugnano Futura	989	4,88	2	
					Si Sinistra Italiana	766	3,78	1	
					Persone al Centro	691	3,41	1	
					Italia Viva	232	1,15	0	
					Totale coalizione	8.906	43,97	15	
Roberto Carlo Boffi	7.258	47,47	10.093	47,36	Fratelli d'Italia	4.157	20,52	4	1
					Paderno Dugnano Cresce	1.743	8,61	1	
					Forza Italia	1.594	7,87	1	
					Lega	1.559	7,70	1	
					Lista Di Maio Vivere Paderno Dugnano	614	3,03	0	
					Totale coalizione	9.667	47,73	7	
Mauro De Simone			1.322	6,20	Alleanza per Paderno Dugnano De Simone Sindaco	1.273	6,29	0	1
Laura Bassanetti			416	1,95	Uniti per Paderno Dugnano	408	2,01	0	0
Totale voti validi	15.291	100,00	21.313	100,00	Totale alle liste	20.254	100,00	22	2

Partecipazione al voto

Fac-simile scheda I° turno

	II° Turno		I° Turno	
		%		%
Elettori	37.751		37.751	
Votanti	15.440	40,90	22.013	58,31
Voti validi ai candidati a sindaco	15.291	99,03	21.313	96,82
Voti validi alle liste			20.254	92,01
Schede bianche	38	0,25	206	0,94
Schede nulle	105	0,68	471	2,14
Schede contestate e non assegnate	6	0,04	23	0,10



I candidati a sindaco Roberto Boffi e Mauro De Simone sono stati eletti in Consiglio comunale.
(dati ufficiosi tratti dal sito web del Ministero dell'Interno, elaborati dall'Ufficio Servizi statistici)

Comune di Peschiera Borromeo

Risultati elezioni comunali 8-9 giugno e 23-24 giugno 2024

Voto ai candidati Sindaci					Voto alle liste collegate			seggi = 16	
II° turno			I° turno					seggi	seggi Cand. Sind.
Candidati	voti	%	voti	%	Liste	voti	%		
Andrea Coden (Sindaco eletto)	3.970	55,35	4.500	39,39	Partito Democratico	2.223	20,60	6	
					Peschiera Riparte	880	8,16	2	
					Alleanza Verdi Sinistra	607	5,63	1	
					Movimento 5 Stelle	536	4,97	1	
					Totale coalizione	4.246	39,35	10	
Mario Orfei	3.202	44,65	3.099	27,13	Ama Peschiera	1.400	12,97	1	1
					Forza Italia	822	7,62	1	
					Lega	515	4,77	0	
					Peschiera al Centro	232	2,15	0	
					Totale coalizione	2.969	27,52	2	
Andrea Scarpato			2.504	21,92	Fratelli d'Italia	1.543	14,30	1	1
					Scarpato Sindaco	824	7,64	0	
					Totale coalizione	2.367	21,94	1	
Carmen Di Matteo			1.056	9,24	Peschiera in Movimento	512	4,75	0	1
					Peschiera Città Futura	446	4,13	0	
					Totale coalizione	958	8,88	0	
Giorgio Conca			265	2,32	L'Impronta	250	2,32	0	0
Totale voti validi	7.172	100,00	11.424	100,00	Totale alle liste	10.790	100,00	13	3

Partecipazione al voto

	II° Turno		I° Turno	
	voti	%	voti	%
Elettori	19.762		19.762	
Votanti	7.291	36,89	11.746	59,44
Voti validi ai candidati a sindaco	7.172	98,37	11.424	97,26
Voti validi alle liste			10.790	91,86
Schede bianche	26	0,36	127	1,08
Schede nulle	93	1,28	193	1,64
Schede contestate e non assegnate	0	0,00	2	0,02

Fac-simile scheda I° turno

La scheda elettorale I° turno è strutturata come segue:

- CARMEN DI MATTEO** (Candidato al Comune di Peschiera Borromeo):
 - Partito Democratico
 - Peschiera Riparte
 - Alleanza Verdi Sinistra
 - Movimento 5 Stelle
- ANDREA CODEN** (Candidato al Comune di Peschiera Borromeo):
 - Partito Democratico
 - Alleanza Verdi Sinistra
 - Peschiera Riparte
 - Movimento 5 Stelle
- MARIO ORFEI** (Candidato al Comune di Peschiera Borromeo):
 - Peschiera al Centro
 - ORFEI SINDACO
 - Forza Italia
 - Salvini Berlusconi
- ANDREA SCARPATO** (Candidato al Comune di Peschiera Borromeo):
 - SCARPATO SINDACO
 - ITALIA CON MELONI
- GIORGIO CONCA** (Candidato al Comune di Peschiera Borromeo):
 - L'IMPRONTA
 - CONCA SINDACO

I candidati a sindaco Mario Orfei, Andrea Scarpato e Carmen Di Matteo sono stati eletti in Consiglio comunale.

(dati ufficiosi tratti dal sito web del Ministero dell'Interno, elaborati dall'Ufficio Servizi statistici)

Comune di Rozzano

Risultati elezioni comunali 8 e 9 giugno 2024

Voto ai candidati Sindaci			Voto alle liste collegate			seggi = 24	
Candidati	voti	%	Liste	voti	%	seggi	seggi Cand . Sind
Giovanni Ferretti De Luca (Sindaco eletto)	10.953	64,43	Rozzano per Gianni Ferretti	2.959	18,12	5	
			Forza Italia	2.847	17,44	4	
			Fratelli d'Italia	2.287	14,01	4	
			Italia Viva	1.357	8,31	2	
			Lega	997	6,11	1	
			Totale coalizione	10.447	63,98	16	
Giuseppe Maria Foglia	4.652	27,37	Partito Democratico	2.848	17,44	4	1
			Alleanza Verdi Sinistra	1.247	7,64	2	
			Rozzano in Comune	431	2,64	0	
			Totale coalizione	4.526	27,72	6	
Andrea Bonazzi	882	5,19	Movimento 5 Stelle	847	5,19	0	1
Antonino Grillo	266	1,56	Rozzano Insieme	263	1,61	0	0
Emanuelle Monique Andre'e Desmazure	246	1,45	Riformisti e Civici	246	1,51	0	0
Totale voti validi	16.999	100,00	Totale alle liste	16.329	100,00	22	2

Partecipazione al voto

		%
<i>Elettori</i>	31.466	
<i>Votanti</i>	17.554	55,79
<i>Voti validi ai candidati a sindaco</i>	16.999	96,84
<i>Voti validi alle liste</i>	16.329	93,02
<i>Schede bianche</i>	144	0,82
<i>Schede nulle</i>	403	2,30
<i>Schede contestate e non assegnate</i>	8	0,05

Fac-simile scheda

The image shows a fac-simile of an electoral ballot for the Comune di Rozzano. It is divided into sections for different candidates and their associated political parties. The candidates listed are Antonino Grillo (Movimento 5 Stelle), Emanuelle Monique Andre'e Desmazure (Riformisti e Civici), Giuseppe Maria Foglia (Partito Democratico, Alleanza Verdi Sinistra, and Rozzano in Comune), Giovanni Ferretti De Luca (Forza Italia, Fratelli d'Italia, Italia Viva, and Lega), and Andrea Bonazzi (Movimento 5 Stelle). Each candidate's section includes their name, a small photo, and the logos of the parties they are affiliated with. The ballot is designed to be filled out by voters, with lines provided for marking preferences.

I candidati a sindaco Giuseppe Maria Foglia e Andrea Bonazzi sono stati eletti in Consiglio comunale.
(dati ufficiosi tratti dal sito web del Ministero dell'Interno, elaborati dall'Ufficio Servizi statistici)

Comune di Settimo Milanese

Risultati elezioni comunali 8-9 giugno e 23-24 giugno 2024

Voto ai candidati Sindaci					Voto alle liste collegate			seggi = 16	
II° turno			I° turno					seggi	seggi Cand. Sind.
Candidati	voti	%	voti	%	Liste	voti	%		
Fabio Rubagotti (Sindaco eletto)	4.067	56,31	4.424	43,69	Partito Democratico	2.782	28,89	8	
					Lista Civica Settimo in Comune per Fabio Rubagotti	579	6,01	1	
					Movimento 5 Stelle	354	3,68	1	
					Alleanza Verdi e Sinistra	300	3,12	0	
					Generazione Settimo	298	3,09	0	
					Totale coalizione	4.313	44,79	10	
Ruggiero Delvecchio	3.155	43,69	2.380	23,51	Oltre	736	7,64	1	1
					Forza Italia - UDC - Noi Moderati	708	7,35	0	
					Lega	418	4,34	0	
					Fratelli di Settimo	256	2,66	0	
					Totale coalizione	2.118	22,00	1	
Patrizia Francesca Stringaro			1.879	18,56	Gente di Settimo	1.183	12,29	1	1
					Noi di Settimo Milanese	580	6,02	0	
					Totale coalizione	1.763	18,31	1	
Roberta Guida			1.442	14,24	Fratelli d'Italia	1.435	14,90	1	1
Totale voti validi	7.222	100,00	10.125	100,00	Totale alle liste	9.629	100,00	13	3

Partecipazione al voto

	II° Turno		I° Turno	
	voti	%	voti	%
Elettori	16.212		16.212	
Votanti	7.322	45,16	10.420	64,27
Voti validi ai candidati a sindaco	7.222	98,63	10.125	97,17
Voti validi alle liste			9.629	92,41
Schede bianche	21	0,29	75	0,72
Schede nulle	76	1,04	207	1,99
Schede contestate e non assegnate	3	0,04	13	0,12

Fac-simile scheda I° turno

ROBERTA GUIDA
CANDIDATO ALL'UFFICIO DI SINDACO

PATRIZIA FRANCESCA STRINGARO
CANDIDATO ALL'UFFICIO DI SINDACO

RUGGIERO DELVECCHIO
CANDIDATO ALL'UFFICIO DI SINDACO

FABIO RUBAGOTTI
CANDIDATO ALL'UFFICIO DI SINDACO

I candidati a sindaco Ruggiero Delvecchio, Patrizia Francesca Stringaro e Roberta Guida sono stati eletti in consiglio comunale.

(dati ufficiosi tratti dal sito web del Ministero dell'Interno, elaborati dall'Ufficio Servizi statistici)

Comune di Trezzano sul Naviglio

Risultati elezioni comunali 8-9 giugno e 23-24 giugno 2024

Voto ai candidati Sindaci					Voto alle liste collegate			seggi = 16	
II° turno			I° turno					seggi	seggi Cand. Sind.
Candidati	voti	%	voti	%	Liste	voti	%		
Giuseppe Luigi Morandi (Sindaco eletto)	3.553	53,84	4.545	49,12	Fratelli d'Italia	2.156	24,26	5	1
					Prima Trezzano	815	9,17	2	
					Forza Italia	586	6,59	1	
					Lega	449	5,05	1	
					Noi Moderati	369	4,15	1	
					Totale coalizione	4.375	49,23	10	
Sandra Volpe	3.046	46,16	4.025	43,50	Partito Democratico	1.968	22,14	3	1
					Trezzano con Sandra	1.059	11,92	1	
					<i>Alleanza Verdi e Sinistra - Il Ponte Trezzano Solidale (A) lista apparentata</i>	616	6,93	0	
					Movimento 5 Stelle	495	5,57	0	
					Trezzano sul Naviglio Oltre	374	4,21	0	
					Totale coalizione	4.512	50,77	4	
Vittorio Ciocca			682	7,37	<i>Alleanza Verdi e Sinistra - Il Ponte Trezzano Solidale (A) lista apparentata</i>	0	0	0	1
Totale voti validi	6.599	100,00	9.252	100,00	Totale alle liste	8.887	100,00	14	2

Partecipazione al voto

	II° Turno		I° Turno	
		%		%
Elettori	17.114		17.114	
Votanti	6.702	39,16	9.593	56,05
Voti validi ai candidati a sindaco	6.599	98,46	9.252	96,45
Voti validi alle liste			8.887	92,64
Schede bianche	24	0,36	95	0,99
Schede nulle	74	1,10	236	2,46
Schede contestate e non assegnate	5	0,07	10	0,10

Fac-simile scheda I° turno

SANDRA VOLPE
(CANDIDATO ALLA CATEGORIA DI SINDACO)

VITTORIO CIOCCA
(CANDIDATO ALLA CATEGORIA DI SINDACO)

	
---	--

GIUSEPPE LUIGI MORANDI
(CANDIDATO ALLA CATEGORIA DI SINDACO)

In corsivo le liste apparentate al secondo turno.

I candidati a sindaco Sandra Volpe e Vittorio Ciocca sono stati eletti in Consiglio comunale.
(dati ufficiosi tratti dal sito web del Ministero dell'Interno, elaborati dall'Ufficio Servizi statistici)

Risultati nei comuni sotto i 15 mila abitanti

Comune di Albairate

Risultati elezioni comunali 8 e 9 giugno 2024

Candidati	Liste	Voti	%	Seggi
Flavio Crivellin (Sindaco eletto)	Vivere Albairate	1.344	53,16	8
Matteo Pedretti	Per Albairate	1.184	46,84	4
Totale		2.528	100,00	12

Partecipazione al voto

		%
<i>Elettori</i>	3.865	
<i>Votanti</i>	2.605	67,40
<i>Voti validi</i>	2.528	97,04
<i>Schede bianche</i>	44	1,69
<i>Schede nulle</i>	33	1,27
<i>Schede contestate e non assegnate</i>	0	0,00

Fac-simile scheda



(dati ufficiosi tratti dal sito web del Ministero dell'Interno, elaborati dall'Ufficio Servizi statistici)

Comune di Arconate

Risultati elezioni comunali 8 e 9 giugno 2024

Candidati	Liste	Voti	%	Seggi
Mario Mantovani (Sindaco eletto)	Forza e Coraggio Mantovani Sindaco	1.973	52,09	8
Sergio Calloni	Cambiamo Arconate Cittadini Liberi	1.815	47,91	4
Totale		3.788	100,00	12

Partecipazione al voto

		%
Elettori	5.632	
Votanti	3.880	68,89
Voti validi	3.788	97,63
Schede bianche	34	0,88
Schede nulle	58	1,49
Schede contestate e non assegnate	0	0,00

Fac-simile scheda



(dati ufficiosi tratti dal sito web del Ministero dell'Interno, elaborati dall'Ufficio Servizi statistici)

Comune di Arluno

Risultati elezioni comunali 8 e 9 giugno 2024

Candidati	Liste	Voti	%	Seggi
Alfio Colombo (Sindaco eletto)	Alfio Colombo Sindaco - Insieme per Arluno	2.791	50,92	11
Luigi Alfieri	Alfieri Sindaco - Arluno Domani	2.690	49,08	5
Totale		5.481	100,00	16

Partecipazione al voto

		%
Elettori	9.741	
Votanti	5.767	59,20
Voti validi	5.481	95,04
Schede bianche	120	2,08
Schede nulle	166	2,88
Schede contestate e non assegnate	0	0,00

Fac-simile scheda



(dati ufficiosi tratti dal sito web del Ministero dell'Interno, elaborati dall'Ufficio Servizi statistici)

Comune di Assago

Risultati elezioni comunali 8 e 9 giugno 2024

Candidati	Liste	Voti	%	Seggi
Graziano Musella (Sindaco eletto)	Musella Sindaco Insieme per il Futuro	2.725	56,32	8
Ermanno Zanella	Aria Nuova per Assago Lista Zanella Sindaco	1.258	26,00	2
Roberta Vieri	Lista Civica Vieri Sindaco Assago nel Cuore	855	17,67	2
Totale		4.838	100,00	12

Partecipazione al voto

		%
Elettori	7.439	
Votanti	4.974	66,86
Voti validi	4.838	97,27
Schede bianche	70	1,41
Schede nulle	66	1,33
Schede contestate e non assegnate	0	0,00

Fac-simile scheda



(dati ufficiosi tratti dal sito web del Ministero dell'Interno, elaborati dall'Ufficio Servizi statistici)

Comune di Basiano

Risultati elezioni comunali 8 e 9 giugno 2024

Candidati	Liste	Voti	%	Seggi
Stefania Solcia (Sindaca eletta)	Insieme per Basiano - Lista Civica	842	50,81	8
Riccardo Melias	Centrodestra per Basiano Melias Sindaco	815	49,19	4
Totale		1.657	100,00	12

Partecipazione al voto

		%
Elettori	2.976	
Votanti	1.717	57,69
Voti validi	1.657	96,51
Schede bianche	27	1,57
Schede nulle	33	1,92
Schede contestate e non assegnate	0	0,00

Fac-simile scheda



(dati ufficiosi tratti dal sito web del Ministero dell'Interno, elaborati dall'Ufficio Servizi statistici)

Comune di Bernate Ticino

Risultati elezioni comunali 8 e 9 giugno 2024

Candidati	Liste	Voti	%	Seggi
Alessio Ottolini (Sindaco eletto)	Lista Civica Un Passo in Avanti Insieme per Bernate e Casate	710	41,54	7
Maria Pia Colombo	Nel Futuro Insieme Lista civica di Centro Destra	663	38,79	2
Oswaldo Chiaromonte	Lista Civica Per un Paese Migliore	336	19,66	1
Totale		1.709	100,00	10

Partecipazione al voto

		%
Elettori	2.500	
Votanti	1.759	70,36
Voti validi	1.709	97,16
Schede bianche	24	1,36
Schede nulle	26	1,48
Schede contestate e non assegnate	0	0,00

Fac-simile scheda



(dati ufficiosi tratti dal sito web del Ministero dell'Interno, elaborati dall'Ufficio Servizi statistici)

Comune di Besate

Risultati elezioni comunali 8 e 9 giugno 2024

Candidati	Liste	Voti	%	Seggi
Dario Codegoni (Sindaco eletto)	Lista Civica Besate Futura	729	66,88	7
Matteo Cipolat-Mis	Lista per Besate Insieme	361	33,12	3
Totale		1.090	100,00	10

Partecipazione al voto

		%
Elettori	1.679	
Votanti	1.120	66,71
Voti validi	1.090	97,32
Schede bianche	14	1,25
Schede nulle	16	1,43
Schede contestate e non assegnate	0	0,00

Fac-simile scheda



(dati ufficiosi tratti dal sito web del Ministero dell'Interno, elaborati dall'Ufficio Servizi statistici)

Comune di Boffalora sopra Ticino

Risultati elezioni comunali 8 e 9 giugno 2024

Candidati	Liste	Voti	%	Seggi
Sabina Doniselli (Sindaca eletta)	Sabina Doniselli Sindaco - Boffalora Pontenuovo	1.864	100,00	12
Totale		1.864	100,00	12

Partecipazione al voto

		%
<i>Elettori</i>	3.310	
<i>Votanti</i>	2.248	67,92
<i>Voti validi</i>	1.864	82,92
<i>Schede bianche</i>	163	7,25
<i>Schede nulle</i>	221	9,83
<i>Schede contestate e non assegnate</i>	0	0,00

Fac-simile scheda



(dati ufficiosi tratti dal sito web del Ministero dell'Interno, elaborati dall'Ufficio Servizi statistici)

Comune di Bubbiano

Risultati elezioni comunali 8 e 9 giugno 2024

Candidati	Liste	Voti	%	Seggi
Alessandro Montonati (Sindaco eletto)	Uniti per Bubbiano	589	53,64	7
Patrizia Gentile	Bubbiano per Voi	509	46,36	3
Totale		1.098	100,00	10

Partecipazione al voto

		%
Elettori	1.976	
Votanti	1.143	57,84
Voti validi	1.098	98,04
Schede bianche	25	2,23
Schede nulle	20	1,79
Schede contestate e non assegnate	0	0,00

Fac-simile scheda



(dati ufficiosi tratti dal sito web del Ministero dell'Interno, elaborati dall'Ufficio Servizi statistici)

Comune di Busto Garolfo

Risultati elezioni comunali 8 e 9 giugno 2024

Candidati	Liste	Voti	%	Seggi
Giovanni Rigioli (Sindaco eletto)	Busto Garolfo Paese Amico	2.983	43,93	11
Marco Binaghi	Centrodestra per Busto Garolfo e Olcella	2.313	34,06	3
Patrizia D'Elia	Insieme per Busto	1.228	18,09	2
Marcello Manno	Paese Libero	266	3,92	0
Totale		6.790	100,00	16

Partecipazione al voto

		%
Elettori	11.537	
Votanti	6.989	60,58
Voti validi	6.790	97,15
Schede bianche	83	1,19
Schede nulle	116	1,66
Schede contestate e non assegnate	0	0,00

Fac-simile scheda



(dati ufficiali tratti dal sito web del Ministero dell'Interno, elaborati dall'Ufficio Servizi statistici)

Comune di Carpiano

Risultati elezioni comunali 8 e 9 giugno 2024

Candidati	Liste	Voti	%	Seggi
Loris Carmagnani (Sindaco eletto)	Vivi Carpiano	848	43,13	8
Giorgio Mantoan	Carpiano per Te	844	42,93	3
Andrea Marco Bruto	Siamo Carpiano	274	13,94	1
Totale		1.966	100,00	12

Partecipazione al voto

		%
Elettori	3.150	
Votanti	2.016	64,00
Voti validi	1.966	97,52
Schede bianche	23	1,14
Schede nulle	27	1,34
Schede contestate e non assegnate	0	0,00

Fac-simile scheda



(dati ufficiosi tratti dal sito web del Ministero dell'Interno, elaborati dall'Ufficio Servizi statistici)

Comune di Casarile

Risultati elezioni comunali 8 e 9 giugno 2024

Candidati	Liste	Voti	%	Seggi
Silvana Cantoro (Sindaca eletta)	Casarile Insieme	1.666	100,00	12
Totale		1.666	100,00	12

Partecipazione al voto

		%
<i>Elettori</i>	3.071	
<i>Votanti</i>	1.886	61,41
<i>Voti validi</i>	1.666	88,34
<i>Schede bianche</i>	105	5,57
<i>Schede nulle</i>	115	6,10
<i>Schede contestate e non assegnate</i>	0	0,00

Fac-simile scheda



(dati ufficiosi tratti dal sito web del Ministero dell'Interno, elaborati dall'Ufficio Servizi statistici)

Comune di Casorezzo

Risultati elezioni comunali 8 e 9 giugno 2024

Candidati	Liste	Voti	%	Seggi
Rosella Giola (Sindaca eletta)	La Bottega del Domani	2.231	100,00	12
Totale		2.231	100,00	12

Partecipazione al voto

		%
<i>Elettori</i>	4.477	
<i>Votanti</i>	2.707	60,46
<i>Voti validi</i>	2.231	82,42
<i>Schede bianche</i>	276	10,20
<i>Schede nulle</i>	200	7,39
<i>Schede contestate e non assegnate</i>	0	0,00

Fac-simile scheda



(dati ufficiali tratti dal sito web del Ministero dell'Interno, elaborati dall'Ufficio Servizi statistici)

Comune di Cassina de' Pecchi

Risultati elezioni comunali 8 e 9 giugno 2024

Candidati	Liste	Voti	%	Seggi
Elisa Balconi (Sindaca eletta)	Viviamo Cassina Sant'Agata (Centrodestra)	2.207	31,84	11
Domenico Depascale	Cammino Comune	1.600	23,08	2
Daniela Dora Tomassetti	Si può	1.599	23,07	2
Eliana Antonella Capizzi	La Svolta	1.526	22,01	1
Totale		6.932	100,00	16

Partecipazione al voto

		%
<i>Elettori</i>	11.088	
<i>Votanti</i>	7.134	64,34
<i>Voti validi</i>	6.932	97,17
<i>Schede bianche</i>	103	1,44
<i>Schede nulle</i>	99	1,39
<i>Schede contestate e non assegnate</i>	0	0,00

Fac-simile scheda

 <p>ELISA BALCONI (CANDIDATO ALLA CARICA DI SINDACO)</p>	 <p>DOMENICO DEPASCALE (CANDIDATO ALLA CARICA DI SINDACO)</p>
 <p>DANIELA DORA TOMASSETTI (CANDIDATO ALLA CARICA DI SINDACO)</p>	
 <p>ELIANA ANTONELLA CAPIZZI (CANDIDATO ALLA CARICA DI SINDACO)</p>	

(dati ufficiosi tratti dal sito web del Ministero dell'Interno, elaborati dall'Ufficio Servizi statistici)

Comune di Castano Primo

Risultati elezioni comunali 8 e 9 giugno 2024

Candidati	Liste	Voti	%	Seggi
Roberto Colombo (Sindaco eletto)	Castano di Centro Destra (Lega-FI-Fdi)	2.138	39,81	11
Alessandro Landini	Che Bella Castano	1.134	21,12	2
Federico Cerruto	ATTIVAMENTE Castano	1.121	20,88	2
Carola Bonalli	Insieme Progettando Castano	977	18,19	1
Totale		5.370	100,00	16

Partecipazione al voto

		%
Elettori	8.899	
Votanti	5.521	62,04
Voti validi	5.370	97,26
Schede bianche	58	1,05
Schede nulle	93	1,68
Schede contestate e non assegnate	0	0,00

Fac-simile scheda



(dati ufficiali tratti dal sito web del Ministero dell'Interno, elaborati dall'Ufficio Servizi statistici)

Comune di Cesate

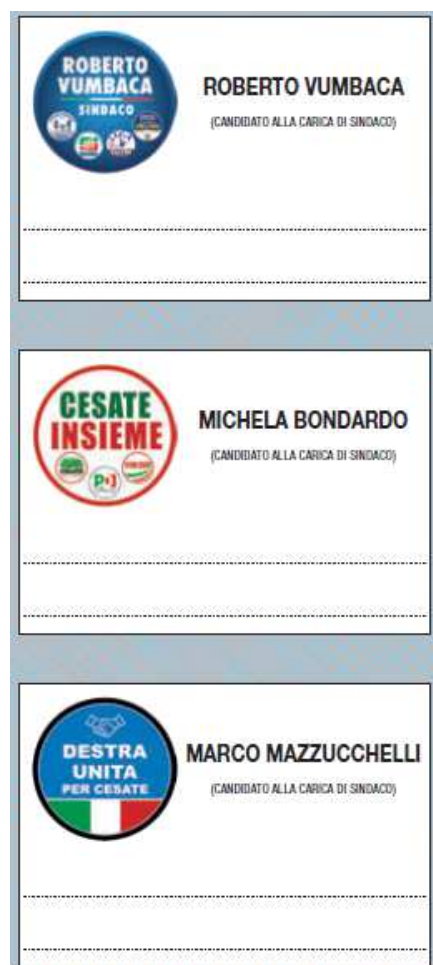
Risultati elezioni comunali 8 e 9 giugno 2024

Candidati	Liste	Voti	%	Seggi
Roberto Vumbaca (Sindaco eletto)	Lista Civica CdC FI Lega FdI	3.542	55,94	11
Michela Bondardo	Cesate Insieme (Cesate Libera e Solidale PD Vivere Cesate)	2.529	39,94	5
Marco Mazzucchelli	Destra Unita per Cesate	261	4,12	0
Totale		6.332	100,00	16

Partecipazione al voto

		%
Elettori	11.479	
Votanti	6.543	57,00
Voti validi	6.332	96,78
Schede bianche	94	1,44
Schede nulle	117	1,79
Schede contestate e non assegnate	0	0,00

Fac-simile scheda



(dati ufficiosi tratti dal sito web del Ministero dell'Interno, elaborati dall'Ufficio Servizi statistici)

Comune di Colturano

Risultati elezioni comunali 8 e 9 giugno 2024

Candidati	Liste	Voti	%	Seggi
Giulio Enrico Maria Guala (Sindaco eletto)	Progetto Comune - Guala Sindaco - Lista Colturano Civica	768	86,58	7
Antonio De Lisa	Alternativa per Colturano	119	13,42	3
Totale		887	100,00	10

Partecipazione al voto

		%
<i>Elettori</i>	1.609	
<i>Votanti</i>	960	59,66
<i>Voti validi</i>	887	92,40
<i>Schede bianche</i>	29	3,02
<i>Schede nulle</i>	44	4,58
<i>Schede contestate e non assegnate</i>	0	0,00

Fac-simile scheda



(dati ufficiosi tratti dal sito web del Ministero dell'Interno, elaborati dall'Ufficio Servizi statistici)

Comune di Cusago

Risultati elezioni comunali 8 e 9 giugno 2024

Candidati	Liste	Voti	%	Seggi
Gianmarco Reina (Sindaco eletto)	Siamo Cusago	1.381	53,92	8
Giovanni Luciano Triulzi	La Nostra Cusago	1.180	46,08	4
Totale		2.561	100,00	12

Partecipazione al voto

		%
<i>Elettori</i>	3.846	
<i>Votanti</i>	2.673	69,50
<i>Voti validi</i>	2.561	95,81
<i>Schede bianche</i>	59	2,21
<i>Schede nulle</i>	53	1,98
<i>Schede contestate e non assegnate</i>	0	0,00

Fac-simile scheda



(dati ufficiosi tratti dal sito web del Ministero dell'Interno, elaborati dall'Ufficio Servizi statistici)

Comune di Gaggiano

Risultati elezioni comunali 8 e 9 giugno 2024

Candidati	Liste	Voti	%	Seggi
Enrico Baj (Sindaco eletto)	Vivi Gaggiano il Futuro nel Cuore	2.844	59,19	8
Marzia Zucca	Insieme per Gaggiano	1.961	40,81	4
Totale		4.805	100,00	12

Partecipazione al voto

		%
Elettori	7.471	
Votanti	4.963	66,43
Voti validi	4.805	96,82
Schede bianche	69	1,39
Schede nulle	89	1,79
Schede contestate e non assegnate	0	0,00

Fac-simile scheda



(dati ufficiosi tratti dal sito web del Ministero dell'Interno, elaborati dall'Ufficio Servizi statistici)

Comune di Gessate

Risultati elezioni comunali 8 e 9 giugno 2024

Candidati	Liste	Voti	%	Seggi
Lucia Mantegazza (Sindaca eletta)	Gessate Bene Comune	2.479	59,42	8
Giulio Alfredo Sancini	Insieme per Gessate	931	22,32	2
Filippo Porta	Centro Destra per Gessate	762	18,26	2
Totale		4.172	100,00	12

Partecipazione al voto

		%
Elettori	7.079	
Votanti	4.252	60,06
Voti validi	4.172	98,12
Schede bianche	43	1,01
Schede nulle	37	0,87
Schede contestate e non assegnate	0	0,00

Fac-simile scheda



(dati ufficiosi tratti dal sito web del Ministero dell'Interno, elaborati dall'Ufficio Servizi statistici)

Comune di Gudo Visconti

Risultati elezioni comunali 8 e 9 giugno 2024

Candidati	Liste	Voti	%	Seggi
Nunzio Omar Cirulli (Sindaco eletto)	5 Puntì per Gudo	411	43,86	7
Marco Thomas Colombo	Gudo Oltre	393	41,94	2
Emilio D'Oscar detto Emiliano	Visconti	133	14,19	1
Totale		937	100,00	10

Partecipazione al voto

		%
Elettori	1.379	
Votanti	964	69,91
Voti validi	937	97,20
Schede bianche	13	1,35
Schede nulle	14	1,45
Schede contestate e non assegnate	0	0,00

Fac-simile scheda



(dati ufficiosi tratti dal sito web del Ministero dell'Interno, elaborati dall'Ufficio Servizi statistici)

Comune di Inveruno

Risultati elezioni comunali 8 e 9 giugno 2024

Candidati	Liste	Voti	%	Seggi
Nicoletta Saveri (Sindaca eletta)	Rinnovamento Popolare	2.365	54,09	8
Vincenzo Grande	Insieme per Inveruno e Furato	2.007	45,91	4
Totale		4.372	100,00	12

Partecipazione al voto

		%
<i>Elettori</i>	7.167	
<i>Votanti</i>	4.522	63,09
<i>Voti validi</i>	4.372	96,68
<i>Schede bianche</i>	73	1,61
<i>Schede nulle</i>	77	1,70
<i>Schede contestate e non assegnate</i>	0	0,00

Fac-simile scheda



(dati ufficiosi tratti dal sito web del Ministero dell'Interno, elaborati dall'Ufficio Servizi statistici)

Comune di Lacchiarella

Risultati elezioni comunali 8 e 9 giugno 2024

Candidati	Liste	Voti	%	Seggi
Antonella Violi (Sindaca eletta)	Lacchiarella e Bene Comune	2.628	66,36	8
Stefano Poloni	# Lacchiarelladomani	763	19,27	2
Giuseppe Monticelli	# RibaltiamoLacchiarella	569	14,37	2
Totale		3.960	100,00	12

Partecipazione al voto

		%
Elettori	7.028	
Votanti	4.152	59,08
Voti validi	3.960	95,38
Schede bianche	67	1,61
Schede nulle	87	2,10
Schede contestate e non assegnate	38	0,92

Fac-simile scheda



(dati ufficiosi tratti dal sito web del Ministero dell'Interno, elaborati dall'Ufficio Servizi statistici)

Comune di Liscate

Risultati elezioni comunali 8 e 9 giugno 2024

Candidati	Liste	Voti	%	Seggi
Lorenzo Fucci (Sindaco eletto)	Noi per Liscate per Fucci Sindaco	914	47,26	8
Marco Giovanni Cagni	Siamo Liscate Marco Cagni Sindaco	763	39,45	3
Giovanni Ferrara	Forza Liscate Ferrara Sindaco	257	13,29	1
Totale		1.934	100,00	12

Partecipazione al voto

		%
Elettori	3.323	
Votanti	2.004	60,31
Voti validi	1.934	96,51
Schede bianche	30	1,50
Schede nulle	40	2,00
Schede contestate e non assegnate	0	0,00

Fac-simile scheda



(dati ufficiosi tratti dal sito web del Ministero dell'Interno, elaborati dall'Ufficio Servizi statistici)

Comune di Locate di Triulzi

Risultati elezioni comunali 8 e 9 giugno 2024

Candidati	Liste	Voti	%	Seggi
Davide Serranò (Sindaco eletto)	Locate Domani	2.866	64,19	11
Giordano Bruno Ambrosetti	Più Locate Ambrosetti Sindaco	1.599	35,81	5
Totale		4.465	100,00	16

Partecipazione al voto

		%
Elettori	7.812	
Votanti	4.681	59,92
Voti validi	4.465	95,39
Schede bianche	90	1,92
Schede nulle	126	2,69
Schede contestate e non assegnate	0	0,00

Fac-simile scheda



(dati ufficiosi tratti dal sito web del Ministero dell'Interno, elaborati dall'Ufficio Servizi statistici)

Comune di Marcallo con Casone

Risultati elezioni comunali 8 e 9 giugno 2024

Candidati	Liste	Voti	%	Seggi
Fausto Coatti (Sindaco eletto)	Civica Marcallo con Casone	1.728	54,82	8
Marina Roma	Marina Roma Sindaco	1.424	45,18	4
Totale		3.152	100,00	12

Partecipazione al voto

		%
Elettori	5.327	
Votanti	3.252	61,05
Voti validi	3.152	96,92
Schede bianche	44	1,35
Schede nulle	56	1,72
Schede contestate e non assegnate	0	0,00

Fac-simile scheda



(dati ufficiosi tratti dal sito web del Ministero dell'Interno, elaborati dall'Ufficio Servizi statistici)

Comune di Masate

Risultati elezioni comunali 8 e 9 giugno 2024

Candidati	Liste	Voti	%	Seggi
Pamela Tumiatì (Sindaca eletta)	Insieme per Masate	909	53,22	8
Licia Laura Zacchi	Lista Civica Progetto Comune	799	46,78	4
Totale		1.708	100,00	12

Partecipazione al voto

		%
Elettori	3.065	
Votanti	1.793	58,50
Voti validi	1.708	95,26
Schede bianche	46	2,57
Schede nulle	39	2,18
Schede contestate e non assegnate	0	0,00

Fac-simile scheda



(dati ufficiosi tratti dal sito web del Ministero dell'Interno, elaborati dall'Ufficio Servizi statistici)

Comune di Mesero

Risultati elezioni comunali 8 e 9 giugno 2024

Candidati	Liste	Voti	%	Seggi
Davide Garavaglia (Sindaco eletto)	Mesero C'è	1.817	91,40	8
Andrea Serravalli	Altra Lista	171	8,60	4
Totale		1.988	100,00	12

Partecipazione al voto

		%
Elettori	3.553	
Votanti	2.204	62,03
Voti validi	1.988	90,20
Schede bianche	105	4,76
Schede nulle	111	5,04
Schede contestate e non assegnate	0	0,00

Fac-simile scheda



(dati ufficiali tratti dal sito web del Ministero dell'Interno, elaborati dall'Ufficio Servizi statistici)

Comune di Morimondo

Risultati elezioni comunali 8 e 9 giugno 2024

Candidati	Liste	Voti	%	Seggi
Marco Andrea Iamoni (Sindaco eletto)	Progetti in Comune	416	100,00	10
Totale		416	100,00	10

Partecipazione al voto

		%
Elettori	858	
Votanti	503	58,62
Voti validi	416	82,70
Schede bianche	46	9,15
Schede nulle	41	8,15
Schede contestate e non assegnate	0	0,00

Fac-simile scheda



(dati ufficiosi tratti dal sito web del Ministero dell'Interno, elaborati dall'Ufficio Servizi statistici)

Comune di Motta Visconti

Risultati elezioni comunali 8 e 9 giugno 2024

Candidati	Liste	Voti	%	Seggi
Primo Paolo De-Giuli (Sindaco eletto)	Liberamente Motta	1.876	52,17	8
Alessandro Tacconi	Lista Civica per Motta Visconti - Ripensare Motta Insieme!	1.068	29,70	3
Giovanni Radici	Agorà	652	18,13	1
Totale		3.596	100,00	12

Partecipazione al voto

		%
<i>Elettori</i>	6.547	
<i>Votanti</i>	3.795	57,97
<i>Voti validi</i>	3.596	94,76
<i>Schede bianche</i>	101	2,66
<i>Schede nulle</i>	98	2,58
<i>Schede contestate e non assegnate</i>	0	0,00

Fac-simile scheda



(dati ufficiosi tratti dal sito web del Ministero dell'Interno, elaborati dall'Ufficio Servizi statistici)

Comune di Nosate

Risultati elezioni comunali 8 e 9 giugno 2024

Candidati	Liste	Voti	%	Seggi
Roberto Cattaneo (Sindaco eletto)	Nosate Nuova	255	62,65	7
Stefania Paccagnella	Nosate Rinasce	143	35,14	3
Maria Federico	Forza Nuova - APF	9	2,21	0
Totale		407	100,00	10

Partecipazione al voto

		%
Elettori	591	
Votanti	416	70,39
Voti validi	407	97,84
Schede bianche	5	1,20
Schede nulle	4	0,96
Schede contestate e non assegnate	0	0,00

Fac-simile scheda



(dati ufficiosi tratti dal sito web del Ministero dell'Interno, elaborati dall'Ufficio Servizi statistici)

Comune di Ossonona

Risultati elezioni comunali 8 e 9 giugno 2024

Candidati	Liste	Voti	%	Seggi
Giovanni Venegoni (Sindaco eletto)	Uniti per Ossonona	925	40,38	8
Giovanni Oldani	Lista Incontro	685	29,90	2
Sergio Garavaglia	Insieme per Ossonona	483	21,08	2
Federico Nebuloni	Gioventù Ossonese	198	8,64	0
Totale		2.291	100,00	12

Partecipazione al voto

		%
<i>Elettori</i>	3.534	
<i>Votanti</i>	2.365	66,92
<i>Voti validi</i>	2.291	96,87
<i>Schede bianche</i>	32	1,35
<i>Schede nulle</i>	42	1,78
<i>Schede contestate e non assegnate</i>	0	0,00

Fac-simile scheda



(dati ufficiosi tratti dal sito web del Ministero dell'Interno, elaborati dall'Ufficio Servizi statistici)

Comune di Ozzero

Risultati elezioni comunali 8 e 9 giugno 2024

Candidati	Liste	Voti	%	Seggi
Pietro Invernizzi (Sindaco eletto)	Tutti per Ozzero	620	100,00	10
Totale		620	100,00	10

Partecipazione al voto

		%
Elettori	1.125	
Votanti	708	62,93
Voti validi	620	87,57
Schede bianche	56	7,91
Schede nulle	32	4,52
Schede contestate e non assegnate	0	0,00

Fac-simile scheda



(dati ufficiosi tratti dal sito web del Ministero dell'Interno, elaborati dall'Ufficio Servizi statistici)

Comune di Pantigliate


Risultati elezioni comunali 8 e 9 giugno 2024

Candidati	Liste	Voti	%	Seggi
Lorenzo Miglioli (Sindaco eletto)	Vivere Pantigliate	1.199	43,95	8
Galdino Cassavia	Il Mulino La Concretezza nei Fatti	764	28,01	2
Franco Abate	Certezze e Rinnovamento	457	16,75	1
Diana Colombi	Pantigliate Democratica	308	11,29	1
Totale		2.728	100,00	12

Partecipazione al voto

		%
Elettori	4.486	
Votanti	2.806	62,55
Voti validi	2.728	97,22
Schede bianche	43	1,53
Schede nulle	35	1,25
Schede contestate e non assegnate	0	0,00

Fac-simile scheda



(dati ufficiosi tratti dal sito web del Ministero dell'Interno, elaborati dall'Ufficio Servizi statistici)

Comune di Paullo

Risultati elezioni comunali 8 e 9 giugno 2024

Candidati	Liste	Voti	%	Seggi
Luigi Agostino Gianolli (Sindaco eletto)	Per la Città di Paullo	1.513	29,21	11
Massimo Roberto Gatti	Cittadini di Paullo	1.234	23,83	2
Simone Liberati	Insieme per Paullo (Fdl-Lega-FI-Noi Moderati)	1.208	23,32	2
Giancarlo Broglia	Paullo Nuova	468	9,04	1
Luca Lavinci	Aria Nuova per Paullo	417	8,05	0
Nicole Pignarca	Paullo Futura	339	6,55	0
Totale		5.179	100,00	16

Partecipazione al voto

		%
Elettori	8.629	
Votanti	5.369	62,22
Voti validi	5.179	96,46
Schede bianche	90	1,68
Schede nulle	100	1,86
Schede contestate e non assegnate	0	0,00

Fac-simile scheda



(dati ufficiosi tratti dal sito web del Ministero dell'Interno, elaborati dall'Ufficio Servizi statistici)

Comune di Pero


Risultati elezioni comunali 8 e 9 giugno 2024

Candidati	Liste	Voti	%	Seggi
Antonino Mario Renato Abbate (Sindaco eletto)	Patto per Pero (Fdi-Lega-Noi Moderati-Civiche)	1.740	34,89	11
Paola Molesini	Unità per Pero	1.491	29,90	3
Daniela Bossi	Gente di Pero	988	19,81	1
Giuseppe Barletta	Progetto per Pero	768	15,40	1
Totale		4.987	100,00	16

Partecipazione al voto

		%
<i>Elettori</i>	9.063	
<i>Votanti</i>	5.236	57,77
<i>Voti validi</i>	4.987	95,24
<i>Schede bianche</i>	108	2,06
<i>Schede nulle</i>	140	2,67
<i>Schede contestate e non assegnate</i>	1	0,02

Fac-simile scheda



(dati ufficiosi tratti dal sito web del Ministero dell'Interno, elaborati dall'Ufficio Servizi statistici)

Comune di Pogliano Milanese

Risultati elezioni comunali 8 e 9 giugno 2024

Candidati	Liste	Voti	%	Seggi
Carmine Lavanga (Sindaco eletto)	Insieme per Pogliano	2.769	67,29	8
Raffaele Gianmario	Vivere Pogliano	1.346	32,71	4
Totale		4.115	100,00	12

Partecipazione al voto

		%
Elettori	6.848	
Votanti	4.237	61,87
Voti validi	4.115	97,12
Schede bianche	61	1,44
Schede nulle	61	1,44
Schede contestate e non assegnate	0	0,00

Fac-simile scheda



(dati ufficiosi tratti dal sito web del Ministero dell'Interno, elaborati dall'Ufficio Servizi statistici)

Comune di Pozzuolo Martesana

Risultati elezioni comunali 8 e 9 giugno 2024

Candidati	Liste	Voti	%	Seggi
Angelo Maria Caterina (Sindaco eletto)	Continuare Uniti	2.427	60,60	8
Davide Biscaro	Pensiero Comune	1.033	25,79	3
Paola Orestilla Cacciamani	Alternativa Civica - Un Comune per Tutti	545	13,61	1
Totale		4.005	100,00	12

Partecipazione al voto

		%
<i>Elettori</i>	6.890	
<i>Votanti</i>	4.178	60,64
<i>Voti validi</i>	4.005	95,86
<i>Schede bianche</i>	76	1,82
<i>Schede nulle</i>	97	2,32
<i>Schede contestate e non assegnate</i>	0	0,00

Fac-simile scheda



DAVIDE BISCARO
(CANDIDATO ALLA CARICA DI SINDACO)



PAOLA ORESTILLA CACCIAMANI
(CANDIDATA ALLA CARICA DI SINDACO)



ANGELO MARIA CATERINA
(CANDIDATO ALLA CARICA DI SINDACO)

(dati ufficiosi tratti dal sito web del Ministero dell'Interno, elaborati dall'Ufficio Servizi statistici)

Comune di Rescaldina

Risultati elezioni comunali 8 e 9 giugno 2024

Candidati	Liste	Voti	%	Seggi
Gilles Andrè Ielo (Sindaco eletto)	Centro Sinistra Vivere Rescaldina	3.201	49,28	11
Luca Franco Perotta	Cambia Rescaldina (Fdi-Lega-FI-Civica)	3.056	47,04	5
Tommaso Mauro De Candia	Rescaldina 2024	239	3,68	0
Totale		239	3,68	16

Partecipazione al voto

		%
Elettori	11.594	
Votanti	6.782	58,50
Voti validi	6.496	95,78
Schede bianche	115	1,70
Schede nulle	171	2,52
Schede contestate e non assegnate	0	0,00

Fac-simile scheda



LUCA FRANCO PEROTTA
(CANDIDATO ALLA CARICA DI SINDACO)



MAURO TOMMASO DE CANDIA
(CANDIDATO ALLA CARICA DI SINDACO)



GILLES ANDRÈ IELO
(CANDIDATO ALLA CARICA DI SINDACO)

(dati ufficiosi tratti dal sito web del Ministero dell'Interno, elaborati dall'Ufficio Servizi statistici)

Comune di Robecco sul Naviglio

Risultati elezioni comunali 8 e 9 giugno 2024

Candidati	Liste	Voti	%	Seggi
Fortunata Barni (Sindaca eletta)	Esserci	1.295	36,68	8
Fabio Barenghi	Robecco e Frazioni - Coerenza (Centro Destra)	1.175	33,28	2
Paola Rossi	Robecco Domani	1.061	30,05	2
Totale		3.531	100,00	12

Partecipazione al voto

		%
Elettori	5.728	
Votanti	3.637	63,50
Voti validi	3.531	97,09
Schede bianche	55	1,51
Schede nulle	51	1,40
Schede contestate e non assegnate	0	0,00

Fac-simile scheda

 <p>FORTUNATA BARNI (CANDIDATA ALLA CARICA DI SINDACO)</p>
 <p>PAOLA ROSSI (CANDIDATA ALLA CARICA DI SINDACO)</p>
 <p>FABIO BARENGHI (CANDIDATO ALLA CARICA DI SINDACO)</p>

(dati ufficiosi tratti dal sito web del Ministero dell'Interno, elaborati dall'Ufficio Servizi statistici)

Comune di Rodano

Risultati elezioni comunali 8 e 9 giugno 2024

Candidati	Liste	Voti	%	Seggi
Rodolfo Corazzo (Sindaco eletto)	Rodano per Te	1.178	50,47	8
Danilo Mauro Bruschi	Vivo Rodano	1.156	49,53	4
Totale		2.334	100,00	12

Partecipazione al voto

		%
Elettori	3.777	
Votanti	2.443	64,68
Voti validi	2.334	95,54
Schede bianche	55	2,25
Schede nulle	54	2,21
Schede contestate e non assegnate	0	0,00

Fac-simile scheda



(dati ufficiali tratti dal sito web del Ministero dell'Interno, elaborati dall'Ufficio Servizi statistici)

Comune di San Colombano al Lambro

Risultati elezioni comunali 8 e 9 giugno 2024

Candidati	Liste	Voti	%	Seggi
Alessandro Granata (Sindaco eletto)	San Colombano per il Domani (FI-Fdi-Lega)	1.838	49,36	8
Battista Bianchi	Il Borgo nel Cuore	1.350	36,25	3
Ernestino Rosarin detto Tino	Futuro in Comune	536	14,39	1
Totale		3.724	100,00	12

Partecipazione al voto

		%
Elettori	6.066	
Votanti	3.876	63,90
Voti validi	3.724	96,08
Schede bianche	67	1,73
Schede nulle	85	2,19
Schede contestate e non assegnate	0	0,00

Fac-simile scheda



(dati ufficiosi tratti dal sito web del Ministero dell'Interno, elaborati dall'Ufficio Servizi statistici)

Comune di San Vittore Olona

Risultati elezioni comunali 8 e 9 giugno 2024

Candidati	Liste	Voti	%	Seggi
Marco Zerboni (Sindaco eletto)	Centro Destra per San Vittore Olona (Lega-Fdl-FI)	1.579	42,39	8
Daniela Maria Rossi	Civicamente Lista della Società Civile	1.015	27,25	2
Daniela Colombo	Io Partecipo	647	17,37	1
Fabrizio Sberna	San Vittore Sberna Sindaco SiCura	484	12,99	1
Totale		3.725	100,00	12

Partecipazione al voto

		%
Elettori	6.644	
Votanti	3.890	58,55
Voti validi	3.725	95,76
Schede bianche	73	1,88
Schede nulle	92	2,37
Schede contestate e non assegnate	0	0,00

Fac-simile scheda



(dati ufficiosi tratti dal sito web del Ministero dell'Interno, elaborati dall'Ufficio Servizi statistici)

Comune di San Zenone al Lambro

Risultati elezioni comunali 8 e 9 giugno 2024

Candidati	Liste	Voti	%	Seggi
Arianna Tronconi (Sindaca eletta)	Il Nostro Paese 2.0	1.094	53,16	8
Massimo Maria Boccardi	San Zenone Domani	964	46,84	4
Totale		2.058	100,00	12

Partecipazione al voto

		%
Elettori	3.374	
Votanti	2.161	64,05
Voti validi	2.058	95,23
Schede bianche	38	1,76
Schede nulle	65	3,01
Schede contestate e non assegnate	0	0,00

Fac-simile scheda



(dati ufficiali tratti dal sito web del Ministero dell'Interno, elaborati dall'Ufficio Servizi statistici)

Comune di Santo Stefano Ticino

Risultati elezioni comunali 8 e 9 giugno 2024

Candidati	Liste	Voti	%	Seggi
Dario Tunesi (Sindaco eletto)	Insieme per Cambiare	1.254	51,04	8
Furio Audino	Uniti Per Santo Stefano Ticino	1.203	48,96	4
Totale		2.457	100,00	12

Partecipazione al voto

		%
Elettori	3.974	
Votanti	2.518	63,36
Voti validi	2.457	97,58
Schede bianche	27	1,07
Schede nulle	34	1,35
Schede contestate e non assegnate	0	0,00

Fac-simile scheda



(dati ufficiosi tratti dal sito web del Ministero dell'Interno, elaborati dall'Ufficio Servizi statistici)

Comune di Settala

Risultati elezioni comunali 8 e 9 giugno 2024

Candidati	Liste	Voti	%	Seggi
Massimo Gianfranco Giordano (Sindaco eletto)	Settala Bene Comune	2.025	57,24	8
Claudio Maurizio Ferretti	Uniti per Settala	1.513	42,76	4
Totale		3.538	100,00	12

Partecipazione al voto

		%
Elettori	5.669	
Votanti	3.652	64,42
Voti validi	3.538	96,88
Schede bianche	51	1,40
Schede nulle	63	1,73
Schede contestate e non assegnate	0	0,00

Fac-simile scheda



(dati ufficiosi tratti dal sito web del Ministero dell'Interno, elaborati dall'Ufficio Servizi statistici)

Comune di Solaro

Risultati elezioni comunali 8 e 9 giugno 2024

Candidati	Liste	Voti	%	Seggi
Nilde Moretti (Sindaca eletta)	Insieme per Solaro	3.540	57,37	11
Alfredo detto Dino Puzzello	Centrodestra Uniti per Solaro Puzzello Sindaco	2.631	42,63	5
Totale		6.171	100,00	16

Partecipazione al voto

		%
Elettori	11.135	
Votanti	6.412	57,58
Voti validi	6.171	96,24
Schede bianche	101	1,58
Schede nulle	139	2,17
Schede contestate e non assegnate	1	0,02

Fac-simile scheda



(dati ufficiosi tratti dal sito web del Ministero dell'Interno, elaborati dall'Ufficio Servizi statistici)

Comune di Trezzano Rosa

Risultati elezioni comunali 8 e 9 giugno 2024

Candidati	Liste	Voti	%	Seggi
Diego Cataldo (Sindaco eletto)	Protagonisti Insieme per Trezzano	1.750	72,08	8
Luigi Ciccone	Centrodestra per Trezzano Rosa Persone Nuove Nuovi Orizzonti	678	27,92	4
Totale		2.428	100,00	12

Partecipazione al voto

		%
Elettori	4.337	
Votanti	2.528	58,29
Voti validi	2.428	96,04
Schede bianche	52	2,06
Schede nulle	48	1,90
Schede contestate e non assegnate	0	0,00

Fac-simile scheda



DIEGO CATALDO
(CANDIDATO ALLA CARICA DI SINDACO)



LUIGI CICCONE
(CANDIDATO ALLA CARICA DI SINDACO)

(dati ufficiosi tratti dal sito web del Ministero dell'Interno, elaborati dall'Ufficio Servizi statistici)

Comune di Trezzo sull'Adda

Risultati elezioni comunali 8 e 9 giugno 2024

Candidati	Liste	Voti	%	Seggi
Diego Torri (Sindaco eletto)	Obiettivo Comune	2.522	45,09	11
Silvana Carmen Centurelli	Concessa e Trezzo - Insieme per Governare	1.733	30,99	3
Danilo Villa	Avanti con Danilo Villa Sindaco	1.338	23,92	2
Totale		5.593	100,00	16

Partecipazione al voto

		%
<i>Elettori</i>	9.556	
<i>Votanti</i>	5.755	60,22
<i>Voti validi</i>	5.593	97,19
<i>Schede bianche</i>	84	1,46
<i>Schede nulle</i>	78	1,36
<i>Schede contestate e non assegnate</i>	0	0,00

Fac-simile scheda



SILVANA CARMEN CENTURELLI
(CANDIDATA ALLA CARICA DI SINDACO)



DIEGO TORRI
(CANDIDATO ALLA CARICA DI SINDACO)



DANILO VILLA
(CANDIDATO ALLA CARICA DI SINDACO)

(dati ufficiosi tratti dal sito web del Ministero dell'Interno, elaborati dall'Ufficio Servizi statistici)

Comune di Tribiano

Risultati elezioni comunali 8 e 9 giugno 2024

Candidati	Liste	Voti	%	Seggi
Roberto Gabriele (Sindaco eletto)	Insieme per Tribiano	1.625	83,89	8
Gianfranco Battioni	Tribiano Rinasce	312	16,11	4
Totale		1.937	100,00	12

Partecipazione al voto

		%
<i>Elettori</i>	3.009	
<i>Votanti</i>	2.022	67,20
<i>Voti validi</i>	1.937	95,80
<i>Schede bianche</i>	47	2,32
<i>Schede nulle</i>	38	1,88
<i>Schede contestate e non assegnate</i>	0	0,00

Fac-simile scheda



(dati ufficiosi tratti dal sito web del Ministero dell'Interno, elaborati dall'Ufficio Servizi statistici)

Comune di Truccazzano

Risultati elezioni comunali 8 e 9 giugno 2024

Candidati	Liste	Voti	%	Seggi
Franco de Gregorio (Sindaco eletto)	Prima Il Nostro Comune	1.700	68,16	8
Christian Vallefuoco	Futuro per Truccazzano	794	31,84	4
Totale		2.494	100,00	12

Partecipazione al voto

		%
Elettori	4.573	
Votanti	2.622	57,34
Voti validi	2.494	95,12
Schede bianche	51	1,95
Schede nulle	77	2,94
Schede contestate e non assegnate	0	0,00

Fac-simile scheda



(dati ufficiali tratti dal sito web del Ministero dell'Interno, elaborati dall'Ufficio Servizi statistici)

Comune di Vanzaghello

Risultati elezioni comunali 8 e 9 giugno 2024

Candidati	Liste	Voti	%	Seggi
Arconte Gatti (Sindaco eletto)	Centrodestra Unito per Vanzaghello	1.682	61,84	8
Rino Giani	Insieme per Vanzaghello	1.038	38,16	4
Totale		2.720	100,00	12

Partecipazione al voto

		%
Elettori	4.321	
Votanti	2.773	64,17
Voti validi	2.720	98,09
Schede bianche	26	0,94
Schede nulle	27	0,97
Schede contestate e non assegnate	0	0,00

Fac-simile scheda



(dati ufficiosi tratti dal sito web del Ministero dell'Interno, elaborati dall'Ufficio Servizi statistici)

Comune di Vanzago

Risultati elezioni comunali 8 e 9 giugno 2024

Candidati	Liste	Voti	%	Seggi
Lorenzo Musante (Sindaco eletto)	Insieme in Cammino	2.717	60,18	8
Sabrina Carullo	Siamo Vanzago	1.798	39,82	4
Totale		4.515	100,00	12

Partecipazione al voto

		%
<i>Elettori</i>	7.562	
<i>Votanti</i>	4.736	62,63
<i>Voti validi</i>	4.515	95,33
<i>Schede bianche</i>	118	2,49
<i>Schede nulle</i>	103	2,17
<i>Schede contestate e non assegnate</i>	0	0,00

Fac-simile scheda



(dati ufficiali tratti dal sito web del Ministero dell'Interno, elaborati dall'Ufficio Servizi statistici)

Comune di Vaprio d'Adda

Risultati elezioni comunali 8 e 9 giugno 2024

Candidati	Liste	Voti	%	Seggi
Marco Galli (Sindaco eletto)	Vaprio Città - Insieme per il Futuro del Paese	2.016	51,81	8
Paolo Margutti	Lista Civica Vapriese	981	25,21	2
Maria Luisa Mariani	Nuova Vaprio	894	22,98	2
Totale		3.891	100,00	12

Partecipazione al voto

		%
Elettori	7.307	
Votanti	4.035	55,22
Voti validi	3.891	96,43
Schede bianche	78	1,93
Schede nulle	66	1,64
Schede contestate e non assegnate	0	0,00

Fac-simile scheda

	MARIA LUISA MARIANI (CANDIDATA ALLA CARICA DI SINDACO)
.....	
	MARCO GALLI (CANDIDATO ALLA CARICA DI SINDACO)
.....	
	PAOLO MARGUTTI (CANDIDATO ALLA CARICA DI SINDACO)
.....	

(dati ufficiosi tratti dal sito web del Ministero dell'Interno, elaborati dall'Ufficio Servizi statistici)

Comune di Vermezzo con Zelo

Risultati elezioni comunali 8 e 9 giugno 2024

Candidati	Liste	Voti	%	Seggi
Ada Rattaro (Sindaca eletta)	Siamo Vermezzo con Zelo	1.870	58,64	8
Alessandro Filadelfia	La Tua Vermezzo con Zelo	1.319	41,36	4
Totale		3.189	100,00	12

Partecipazione al voto

		%
Elettori	4.724	
Votanti	3.325	70,39
Voti validi	3.189	95,91
Schede bianche	46	1,38
Schede nulle	90	2,71
Schede contestate e non assegnate	0	0,00

Fac-simile scheda



(dati ufficiosi tratti dal sito web del Ministero dell'Interno, elaborati dall'Ufficio Servizi statistici)

Comune di Vignate

Risultati elezioni comunali 8 e 9 giugno 2024

Candidati	Liste	Voti	%	Seggi
Diego Boscaro (Sindaco eletto)	SiAmo Vignate	1.927	42,70	8
Silvia Schiantarelli	Insieme per Vignate	1.657	36,72	3
Luigi Baggi	Vignate Futura	929	20,58	1
Totale		4.513	100,00	12

Partecipazione al voto

		%
Elettori	7.263	
Votanti	4.660	64,16
Voti validi	4.513	96,85
Schede bianche	62	1,33
Schede nulle	82	1,76
Schede contestate e non assegnate	3	0,06

Fac-simile scheda



LUIGI BAGGI
(CANDIDATO ALLA CARICA DI SINDACO)



DIEGO BOSCARO
(CANDIDATO ALLA CARICA DI SINDACO)



SILVIA SCHIANTARELLI
(CANDIDATA ALLA CARICA DI SINDACO)

(dati ufficiosi tratti dal sito web del Ministero dell'Interno, elaborati dall'Ufficio Servizi statistici)

Comune di Vizzolo Predabissi

Risultati elezioni comunali 8 e 9 giugno 2024

Candidati	Liste	Voti	%	Seggi
Luisa Salvatori (Sindaca eletta)	Viva Vizzolo Viva	1.003	50,28	8
Marco Lanzani	Insieme per Vizzolo	992	49,72	4
Totale		1.995	100,00	12

Partecipazione al voto

		%
Elettori	3.132	
Votanti	2.081	66,44
Voti validi	1.995	95,87
Schede bianche	40	1,92
Schede nulle	46	2,21
Schede contestate e non assegnate	0	0,00

Fac-simile scheda



(dati ufficiosi tratti dal sito web del Ministero dell'Interno, elaborati dall'Ufficio Servizi statistici)

Elezioni europee

I risultati delle elezioni europee 2024

Si sono svolte in Italia, sabato 8 giugno dalle ore 15,00 alle ore 23,00 e domenica 9 giugno dalle ore 7,00 alle ore 23,00, in contemporanea con la maggior parte dei 27 Paesi europei aderenti all'UE, le elezioni per il rinnovo del Parlamento europeo.

La partecipazione al voto complessiva nel nostro Paese seppur inferiore alle precedenti elezioni per il Parlamento di Strasburgo non è stata tra le più basse al confronto con gli altri Paesi UE, attestandosi al 48,31% degli aventi diritto. In dettaglio, abbiamo avuto: nella Circoscrizione Italia nord-occidentale il 54,29%, in quella Nord-orientale il 53,95%, si è in attesa dei dati della circoscrizione centrale¹, in quella Meridionale il 43,72% ed infine in quella Insulare il 37,77%.

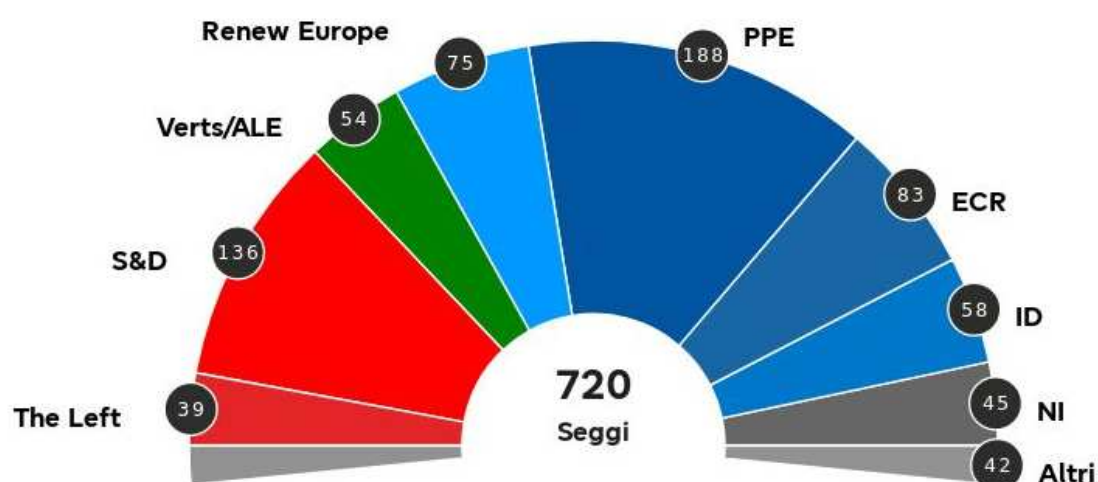
Partecipazione al voto dei 27 Paesi aderenti all'UE

<i>Paese</i>	<i>2024</i>	<i>2019</i>	<i>Differenza</i>
Belgio	89,82	88,47	1,35
Danimarca	58,25	66,08	-7,83
Germania	64,78	61,38	3,4
Irlanda	49,84	52,44	-2,6
Francia	51,50	50,12	1,38
Italia	48,31	54,50	-6,19
Lussemburgo	82,29	84,24	-1,95
Paesi Bassi	46,20	41,93	4,27
Grecia	41,39	58,69	-17,3
Spagna	49,21	60,73	-11,52
Portogallo	36,54	30,75	5,79
Svezia	50,70	55,27	-4,57
Austria	56,30	59,80	-3,5
Finlandia	40,40	40,80	-0,4
Cechia	36,45	28,72	7,73
Estonia	37,60	37,60	0
Cipro	58,86	44,99	13,87
Lituania	28,35	53,48	-25,13
Lettonia	33,82	33,53	0,29
Ungheria	59,45	43,36	16,09
Malta	73,00	72,70	0,3
Polonia	40,65	45,68	-5,03
Slovenia	41,45	28,89	12,56
Slovacchia	34,38	22,74	11,64
Bulgaria	33,79	32,64	1,15
Romania	52,42	51,20	1,22
Croazia	21,35	29,85	-8,5
Totale UE	51,01	50,66	0,35

¹ I dati sono provvisori in quanto mancano 78 sezioni della Circoscrizione III. Lo scrutinio di tali sezioni sarà effettuato dai competenti Uffici elettorali provinciali.

Nella tabella sovrastante appare evidente come in moltissimi Paesi non si sia raggiunto neppure il 50% dei votanti. In qualche caso addirittura abbiamo percentuali inferiori al 30%.

Composizione del Parlamento Europeo 2024² (dati provvisori)



Rispetto al precedente parlamento Europeo si possono evidenziare le seguenti differenze con una diminuzione dei due gruppi parlamentari più consistenti ed un aumento di alcuni gruppi parlamentari:

- il PPE (Democratici cristiani), rimane il gruppo parlamentare più consistente con un leggero incremento di poco più dell'1%;
- l'S&D (Socialisti e Democratici) arretra di poco meno dello 0,7%;
- il gruppo dei Conservatori e Riformisti europei (ECR) aumenta dell'1,7%;
- il gruppo Renew Europe (Alleanza dei liberali e democratici per l'Europa), diminuisce del 3,8%;
- il gruppo Identità e Democrazia (che nasce nel 2019 dal gruppo dell'Europa delle Nazioni) aumenta dell'1,09%;
- il gruppo dei Verdi e Alleanza libera europea subisce un decremento del 2,6%;
- il gruppo della Sinistra (GUE/NGL) resta pressoché invariato con un 0,15% in più..

² Immagine tratta dal sito web del Parlamento Europeo <https://risultati-elezioni.eu/>
Ufficio Servizi Statistici – Città metropolitana di Milano

Membri dell'attuale Europeo per Gruppo politico e paese d'appartenenza (dati provvisori)

Stato	PPE	S&D	ECR	Renew Europe	Identità Democr.	Verts /Ale	The Left	Non Iscritti	Altri	Totale
Austria	5	5	0	2	6	2	0	0	0	20
Belgio	3	4	3	5	3	2	2	0	0	22
Bulgaria	6	2	1	5	0	0	0	0	3	17
Cipro	2	1	1	0	0	0	1	0	1	6
Croazia	6	4	1	0	0	1	0	0	0	12
Danimarca	2	3	1	4	1	3	1	0	0	15
Estonia	2	2	0	2	1	0	0	0	0	7
Finlandia	4	2	1	3	0	2	3	0	0	15
Francia	6	13	4	13	30	5	9	0	1	81
Germania	30	14	0	8	0	16	4	17	7	96
Grecia	7	3	2	0	0	0	4	2	3	21
Irlanda	4	1	0	4	0	0	3	0	2	14
Italia ³	9	21	24	0	8	4	2	8	0	76
Lettonia	2	1	3	1	0	1	0	0	1	9
Lituana	3	2	2	2	0	1	0	0	1	11
Lussemburgo	2	1	1	1	0	1	0	0	0	6
Malta	3	3	0	0	0	0	0	0	0	6
Paesi Bassi	6	4	1	7	6	6	1	0	0	31
Polonia	23	3	20	1	0	0	0	0	6	53
Portogallo	7	8	0	2	2	0	2	0	0	21
Cechia	5	0	3	0	1	1	1	0	10	21
Romania	10	11	6	3	0	1	0	0	2	33
Slovacchia	1	0	0	6	0	0	0	7	1	15
Slovenia	5	1	0	2	0	1	0	0	0	9
Spagna	22	20	6	1	0	4	4	1	3	61
Svezia	5	5	3	3	0	3	2	0	0	21
Ungheria	8	2	0	0	0	0	0	10	1	21
Totale	188	136	83	75	58	54	39	45	42	720

³ Al PPE aderiscono gli eletti in Forza Italia e Südtiroler Volkspartei, a S&D gli eletti nel Partito Democratico, a ECR gli eletti in Fratelli d'Italia, a Renew Europe gli eletti di Azione, Italia Viva e Stati Uniti d'Europa, a Identità e Democrazia gli eletti della Lega, a Verts/Ale gli eletti di Alleanza Verdi e Sinistra, a Non Iscritti gli eletti del Movimento 5 Stelle.

Riepilogo complessivo Italia ed Estero

Partecipazione al voto

		%
<i>Elettori</i>	51.214.348	
<i>Votanti</i>		
<i>Voti validi alle liste</i>	23.385.447	
<i>Schede nulle</i>		
<i>Schede bianche</i>		
<i>Schede contestate</i>		

Risultati⁴

<i>Lista/Gruppi</i>	<i>Voti</i>	<i>%</i>	<i>seggi</i>
Fratelli d'Italia	6.725.143	28,76	24
Partito Democratico	5.638.130	24,11	21
Forza Italia Noi Moderati - PPE	2.243.245	9,59	8
Movimento 5 Stelle	2.333.193	9,98	8
Lega Salvini Premier	2.099.355	8,98	8
Alleanza Verdi Sinistra	1.584.885	6,78	6
Südtiroler Volkspartei (SVP)	120.879	0,52	1
Stati Uniti d'Europa	882.532	3,77	0
Azione - Siamo Europei	784.357	3,35	0
Pace Terra e Dignità	516.823	2,21	0
Libertà	285.609	1,22	0
Alternativa Popolare	91.313	0,39	0
Democrazia Sovrana Popolare	36.001	0,15	0
Partito Animalista - Italexit per l'Italia	29.525	0,13	0
Rassemblement Valdôtain	14.457	0,06	0
Totale Liste	23.385.447	100,00	76

⁴ I dati sono provvisori causa la mancanza di 78 sezioni della Circoscrizione III.
Ufficio Servizi Statistici – Città metropolitana di Milano

Circoscrizione Italia Nord-Occidentale

Partecipazione al voto

		%
<i>Elettori</i>	13.133.282	
<i>Votanti</i>	7.130.054	54,29
<i>Voti validi alle liste</i>	6.766.423	94,90
<i>Schede nulle</i>	230.462	3,23
<i>Schede bianche</i>	131.565	1,85
<i>Schede contestate</i>	1.602	0,02

Risultati

<i>Lista/Gruppi</i>	<i>Voti</i>	<i>%</i>	<i>seggi</i>
Fratelli d'Italia	2.086.659	30,84	7
Partito Democratico	1.561.797	23,08	5
Lega Salvini Premier	802.884	11,87	3
Forza Italia Noi Moderati - PPE	634.028	9,37	2
Alleanza Verdi Sinistra	484.001	7,15	2
Movimento 5 Stelle	455.251	6,73	1
Azione - Siamo Europei	256.269	3,79	0
Stati Uniti d'Europa	256.083	3,78	0
Pace Terra e Dignità	140.701	2,08	0
Libertà	50.627	0,75	0
Alternativa Popolare	23.666	0,35	0
Rassemblement Valdôtain	14.457	0,21	0
Totale Liste	6.766.423	100,00	20

Regione Lombardia

Partecipazione al voto

		%
<i>Elettori</i>	7.938.748	
<i>Votanti</i>	4.389.478	55,29
<i>Voti validi alle liste</i>	4.203.327	95,76
<i>Schede nulle</i>	120.195	2,74
<i>Schede bianche</i>	65.640	1,50
<i>Schede contestate</i>	316	0,01

Risultati

<i>Lista/Gruppi</i>	<i>Voti</i>	<i>%</i>
Fratelli d'Italia	1.336.243	31,79
Partito Democratico	951.330	22,63
Lega Salvini Premier	550.171	13,09
Forza Italia Noi Moderati - PPE	391.411	9,31
Alleanza Verdi Sinistra	285.069	6,78
Movimento 5 Stelle	238.448	5,67
Azione - Siamo Europei	168.972	4,02
Stati Uniti d'Europa	156.847	3,73
Pace Terra e Dignità	77.261	1,84
Libertà	27.277	0,65
Alternativa Popolare	13.898	0,33
Rassemblement Valdôtain	6.400	0,15
Totale Liste	4.203.327	100,00

Città metropolitana di Milano

Partecipazione al voto

		%
<i>Elettori</i>	2.468.716	
<i>Votanti</i>	1.306.067	52,90
<i>Voti validi alle liste</i>	1.266.647	96,98
<i>Schede nulle</i>	28.934	2,22
<i>Schede bianche</i>	10.362	0,79
<i>Schede contestate</i>	124	0,01

Risultati

<i>Lista/Gruppi</i>	<i>Voti</i>	<i>%</i>
Partito Democratico	344.405	27,19
Fratelli d'Italia	340.433	26,88
Forza Italia Noi Moderati - PPE	115.719	9,14
Alleanza Verdi Sinistra	110.885	8,75
Lega Salvini Premier	107.718	8,50
Movimento 5 Stelle	82.352	6,50
Azione - Siamo Europei	61.870	4,88
Stati Uniti d'Europa	61.501	4,86
Pace Terra e Dignità	28.507	2,25
Libertà	7.892	0,62
Alternativa Popolare	3.817	0,30
Rassemblement Valdôtain	1.548	0,12
Totale Liste	1.266.647	100,00

Comune di Milano

Partecipazione al voto

		%
<i>Elettori</i>	1.013.069	
<i>Votanti</i>	514.486	50,78
<i>Voti validi alle liste</i>	505.075	98,17
<i>Schede nulle</i>	7.221	1,40
<i>Schede bianche</i>	2.131	0,41
<i>Schede contestate</i>	59	0,01

Risultati

<i>Lista/Gruppi</i>	<i>Voti</i>	<i>%</i>
Partito Democratico	158.506	31,38
Fratelli d'Italia	109.737	21,73
Alleanza Verdi Sinistra	53.137	10,52
Forza Italia Noi Moderati - PPE	44.825	8,87
Azione - Siamo Europei	32.633	6,46
Stati Uniti d'Europa	32.156	6,37
Lega Salvini Premier	31.004	6,14
Movimento 5 Stelle	26.572	5,26
Pace Terra e Dignità	12.453	2,47
Libertà	2.582	0,51
Alternativa Popolare	1.070	0,21
Rassemblement Valdôtain	400	0,08
Totale Liste	505.075	100,00

Preferenze delle liste della Circoscrizione Italia Nord-Occidentale

Nelle tabelle sottostanti sono evidenziati in grigio i venti candidati che risultano eletti al Parlamento europeo per questa circoscrizione, ovviamente, nel caso di elezione anche in altra circoscrizione si deve prevedere l'eventuale dimissione di alcuni di essi ed il relativo subentro dei primi tra i non eletti.

Fratelli d'Italia	
<i>Candidato Cognome e Nome</i>	<i>Preferenze</i>
Meloni Giorgia detta Giorgia (rinuncia)	624.907
Fidanza Carlo	50.804
Mantovani Mario	39.080
Crosetto Giovanni	34.009
Magoni Lara	20.403
Fiocchi Pietro	19.172
Vivaldini Mariateresa	18.796
Inselvini Paolo (subentra)	16.865
Picchi Federica	15.746
Balleari Stefano	14.775
Amich Vincenzo	9.802
Frigerio Eleonora	8.849
Sofo Vincenzo	8.108
Barbero Federica	7.504
Colombo Marco	6.257
Baffi Patrizia	4.028
Tosi Antonella	3.334
Nai Elena	3.044
Giolitti Giovanna	2.973
Giancarlo Franco	622

Partito Democratico	
<i>Candidato Cognome e Nome</i>	<i>Preferenze</i>
Strada Cecilia Maria	284.785
Gori Giorgio	211.426
Zan Alessandro(rinuncia)	86.055
Tinagli Irene	78.933
Benifei Brando Maria detto Brando detto Bonifei	64.831
Maran Pierfrancesco (subentra)	45.468
Pizzul Fabio	42.645
Fiano Emanuele	30.660
Toia Patrizia Ferma Francesca	29.873
Evi Eleonora	16.107
Accossato Elena	15.748
Bottero Fabio	10.959
Mattiello Davide	10.937
Parigi Antonella	10.570
Alfonso Donatella Anita detta Donatella	10.463
Romano Monica	9.860
Jahier Luca Giuseppe detto Luca	7.402
Centoz Fulvio	3.514
Artusi Lucia Carmela	3.197
Giudiceandrea Paola detta Giudice	2.254

Lega Salvini Premier	
<i>Candidato Cognome e Nome</i>	<i>Preferenze</i>
Vannacci Roberto	186.966
Sardone Silvia Serafina detta Nardone detta Sardoni detta Silvia	75.253
Tovaglieri Isabella detta Isa detta Tavoliere detta Tovalieri	40.017
Ciocca Angelo detto Coccia detto Caccia detto Angelo	38.768
Bruzzone Francesco	24.350
Fermi Alessandro	19.852
Lucchini Elena	9.799
Panza Alessandro	9.593
Malanchini Giovanni Francesco	9.501
Gancia in Calderoli Gianna	8.360
Bordonali Simona	6.499
Lancini Danilo Oscar	6.084
Snider Silvana	5.048
Ganelli Dino	1.682
Botta Eraldo	1.514
Patelli Cristina	1.360
Borroni Alessia	1.318
Rosso Lorenza	1.287
Cozzi Marco	643
Sento Astrid	471

Forza Italia – Noi moderati - PPE	
<i>Candidato Cognome e Nome</i>	<i>Preferenze</i>
Tajani Antonio (rinuncia)	107.274
Brichetto Arnaboldi Letizia Maria detta Letizia Moratti	41.978
Salini Massimiliano (subentra)	36.696
Damilano Paolo	12.627
Zambelli Stefania	12.401
Costa Andrea	9.124
D'Incalci Laura detta Dincalci	8.095
Reguzzoni Marco Giovanni	7.308
Porchietto Claudia	6.093
Cota Roberto	3.869
Romeo Giuseppe Andrea	2.998
Gili Gustavo	2.837
Marta Clara	2.113
Piani Silvia	1.461
Grillo Luigi	1.444
Rizzi Beatrice	1.215
Nobili Dina	979
Passoni Matteo	926
Fteita Firial Cherima	770
Menardi Laura	730

Alleanza Verdi e Sinistra	
<i>Candidato Cognome e Nome</i>	<i>Preferenze</i>
Salis Ilaria	127.257
Lucano Domenico detto Mimmo (rinuncia)	46.475
Marino Ignazio Roberto Maria (rinuncia)	22.368
Scuderi Benedetta (subentra)	20.685
Mori Giovanni	19.613
Bettin Arianna	10.505
Dejanaz Andrea John	6.325
Smeriglio Massimiliano	6.118
Cegna Andrea	5.665
Apuzzo Stefano	4.697
Omar Sheikh Esahaq Suad detta Su	4.013
Cicala Daniele	3.891
Vacchiano Giorgio	3.823
Cosso Simona	3.309
Minelli Chiara	2.299
Innisi Erica	2.158
Merisi Simona	2.082
Todaro Jessica detta Jessica Todaro Bellinati	1.751
Fedi Angela	1.490
Salomone Mario	1.136

Movimento 5 Stelle	
<i>Candidato Cognome e Nome</i>	<i>Preferenze</i>
Pedullà Gaetano	15.921
Danzì Maria Grazia	14.680
Pepe Antonella	8.849
Sala Carolina	6.169
Sacco Sean	6.013
Romano Fabio	4.937
Verni Simone	2.356
Gobbo Daniela	2.083
Lanfranchi Ester Luisa	1.958
Parini Isabella	1.747
Nunga Lodi Denis	1.734
Colombo Luca	1.476
Mazzola Paola	1.357
Calogero Elena	1.297
Sturaro Mariangela	1.063
Bertolami Fabrizio	1.007
Volpe Claudio	966
Allario Giorgia	968
Aleotti Fabio	897
Boudard Jean-Francois	684

Azione – Siamo Europei	
<i>Candidato Cognome e Nome</i>	<i>Preferenze</i>
Calenda Carlo	23.702
Tommasi Alessandro detto Sandro	15.535
Bonetti Elena	12.678
Zollino Giuseppe	9.207
Avanza Caterina detta Caterina detta Cate	7.312
Lotto Leonardo	7.120
Lodi Cristina	5.552
Abbracchio Mariapia detta Mapy	4.307
Nahum Daniele	3.376
Tarfusser Cuno Jakob detto Cuno	2.159
Valcauda Federica	1.575
Barosini Giovanni	1.558
Giacobbe Federico	973
Girardi Antonella	764
Fiaccadori Simonetta	739
Carrara Salvatore	683
Lombardi Marina	673
Marchini Laura	545
Di Cosmo Daniela	499
De Giorgi Riccardo	354

Stati Uniti d'Europa	
<i>Candidato Cognome e Nome</i>	<i>Preferenze</i>
Renzi Matteo	65.369
Bonino Emma	45.963
Paita Raffaella detta Lella	14.648
Taradash Marco	5.476
Librandi Gianfranco	4.520
Soldo Antonella	3.886
Cecchi Paone Alessandro detto Cecchi detto Pavone	2.963
De Grazia Patrizia	2.409
Di Maio Matteo	2.029
Micheli Paolo Giovanni detto Paolo Micheli	1.963
Cattaneo Enrica	1.675
Barazzotto Vittorio	1.498
Rossi Federico	1.446
Falteri Davide	1.268
De Luca Daria	1.061
Mikaelyan Maria	1.034
Franzi Alessandra	971
Gallo Nadia	878
Perego Luca	771
Viola Simona Emanuela Anna Carolina	701

<i>Pace Terra Dignità</i>	
<i>Candidato Cognome e Nome</i>	<i>Preferenze</i>
Santoro Michele	36.286
Odifreddi Piergiorgio	6.212
Sabene Benedetta	4.559
Bompiani Ginevra Roberta	2.504
Camposampiero Anna Bruna	2.453
D'Orsi Angelo	2.337
Verjbitkii Nicolai detto Nicolai Lilin	2.333
La Valle Raniero Luigi	1.964
Parodi Bice	1.904
Castellano Marina	1.550
Rossi Paolo	1.524
Cucurnia Fiammetta	1.081
Lagostena Maria Rita	682
Dolce Federico	677
Shihadeh Noor	666
Gatti Mora Tiare	526
Urgnani Elena	400
Rivolta Giorgio	341
Romaniello Cristian	328
Peyretti Enrico	318

<i>Libertà</i>	
<i>Candidato Cognome e Nome</i>	<i>Preferenze</i>
Mori Marco	6.245
Cunial Sara	6.157
Amodeo Francesco	5.664
Rizzi Enrico	3.820
De Luca Cateno	3.774
Zaccanti Cristina	1.559
De Caprio Giorgio detto Capitano Ultimo detto Capitano detto Ultimo	1.475
Castelli Laura	1.407
Merlini Desiree Chiara	891
Sgroi Giovanni	586
Vaccaro Irene	315
Bettini Enrico	247
Corda Lucia detta Luciana	178
De Magistris Roberto	169
Gentile Francesca	156
Pizzulo Rosalba	108
Martini Silvia	102
Stella Giovanna	87
Gavazzi Ermanno	71
Cosenza Luigi	49

Alternativa Popolare	
<i>Candidato Cognome e Nome</i>	<i>Preferenze</i>
Bandecchi Stefano	3.082
Alli Paolo	565
Nieddu Erika	418
Grasso Giovanni	303
Faccin Melissa	118
Martellosio Elisabetta Maria	95
Ronza Gian Battista	90
Ghirardello Marco	86
Bandinelli Fiorella	71
Belotti Claudio	68
Gabutti Giuliana	61
Marando Martina Maria Rita	54
Noceti Marina Maria	46
Tresoldi Salvatore	29
Sgarrino Nunzio	22
Prochilo Federica	21
Zaccour Mario	15
Marinaccio Roberta	11

Rassemblement Valdôtain	
<i>Candidato Cognome e Nome</i>	<i>Preferenze</i>
Aggravi Stefano	1.819
Lombard Martina	495
Guarnero Piermassimo	225

Gli eletti nelle altre Circoscrizioni

<i>Candidato eletto</i>	<i>Lista</i>	<i>Circoscrizione</i>
Donazzan Elena	Fratelli d'Italia	Circoscrizione II Italia Nord-Orientale
Cavedagna Stefano detto Cavedania	Fratelli d'Italia	Circoscrizione II Italia Nord-Orientale
Berlato Sergio Antonio	Fratelli d'Italia	Circoscrizione II Italia Nord-Orientale
Ciriani Alessandro	Fratelli d'Italia	Circoscrizione II Italia Nord-Orientale
Polato Daniele ⁵	Fratelli d'Italia	Circoscrizione II Italia Nord-Orientale
Bonaccini Stefano	Partito Democratico	Circoscrizione II Italia Nord-Orientale
Zan Alessandro	Partito Democratico	Circoscrizione II Italia Nord-Orientale
Moretti Alessandra	Partito Democratico	Circoscrizione II Italia Nord-Orientale
Gualmini Elisabetta	Partito Democratico	Circoscrizione II Italia Nord-Orientale
Corrado Annalisa	Partito Democratico	Circoscrizione II Italia Nord-Orientale
Vannacci Roberto	Lega Salvini Premier	Circoscrizione II Italia Nord-Orientale
Cisint Annamaria	Lega Salvini Premier	Circoscrizione II Italia Nord-Orientale
Tosi Flavio ⁶	Forza Italia - Noi Moderati - PPE	Circoscrizione II Italia Nord-Orientale
Dorfmann Herbert	Südtiroler Volkspartei	Circoscrizione II Italia Nord-Orientale
Lucano Domenico detto Mimmo	Alleanza Verdi e Sinistra	Circoscrizione II Italia Nord-Orientale
Procaccini Nicola	Fratelli d'Italia	Circoscrizione III Italia Centrale
Squarta Marco	Fratelli d'Italia	Circoscrizione III Italia Centrale
Ciccioli Carlo	Fratelli d'Italia	Circoscrizione III Italia Centrale
Sberna Antonella	Fratelli d'Italia	Circoscrizione III Italia Centrale
Torselli Francesco ⁷	Fratelli d'Italia	Circoscrizione III Italia Centrale
Zingaretti Nicola	Partito Democratico	Circoscrizione III Italia Centrale
Nardella Dario	Partito Democratico	Circoscrizione III Italia Centrale
Ricci Matteo	Partito Democratico	Circoscrizione III Italia Centrale
Laureti Camilla	Partito Democratico	Circoscrizione III Italia Centrale
Tarquinio Marco ⁸	Partito Democratico	Circoscrizione III Italia Centrale
Morace Carolina	Movimento 5 Stelle	Circoscrizione III Italia Centrale
Tamburrano Dario	Movimento 5 Stelle	Circoscrizione III Italia Centrale
Marino Ignazio Roberto Maria	Alleanza Verdi e Sinistra	Circoscrizione III Italia Centrale
De Meo Salvatore ⁹	Forza Italia - Noi Moderati - PPE	Circoscrizione III Italia Centrale
Ceccardi Susanna ¹⁰	Lega Salvini Premier	Circoscrizione III Italia Centrale
Decaro Antonio	Partito Democratico	Circoscrizione IV Italia Meridionale
Annunziata Lucia	Partito Democratico	Circoscrizione IV Italia Meridionale
Topo Raffaele detto Lello	Partito Democratico	Circoscrizione IV Italia Meridionale
Picierno Giuseppina detta Pina	Partito Democratico	Circoscrizione IV Italia Meridionale

⁵ Subentra a Meloni Giorgia detta Giorgia.

⁶ Subentra a Tajani Antonio.

⁷ Subentra a Meloni Giorgia detta Giorgia.

⁸ Subentra a Schlein Elena Ethel detta Elly.

⁹ Subentra a Tajani Antonio.

¹⁰ Subentra a Vannacci Roberto.

<i>Candidato eletto</i>	<i>Lista</i>	<i>Circoscrizione</i>
Ruotolo Alessandro detto Sandro	Partito Democratico	Circoscrizione IV Italia Meridionale
Gambino Alberico	Fratelli d'Italia	Circoscrizione IV Italia Meridionale
Ventola Francesco	Fratelli d'Italia	Circoscrizione IV Italia Meridionale
Nesci Denis Domenico	Fratelli d'Italia	Circoscrizione IV Italia Meridionale
Picaro Michele	Fratelli d'Italia	Circoscrizione IV Italia Meridionale
Gemma Chiara ¹¹	Fratelli d'Italia	Circoscrizione IV Italia Meridionale
Tridico Pasquale	Movimento 5 Stelle	Circoscrizione IV Italia Meridionale
Palmisano Valentina	Movimento 5 Stelle	Circoscrizione IV Italia Meridionale
Furore Mario	Movimento 5 Stelle	Circoscrizione IV Italia Meridionale
Della Valle Danilo	Movimento 5 Stelle	Circoscrizione IV Italia Meridionale
Martusciello Fulvio detto Fulvio	Forza Italia - Noi Moderati - PPE	Circoscrizione IV Italia Meridionale
Princi Giuseppina ¹²	Forza Italia - Noi Moderati - PPE	Circoscrizione IV Italia Meridionale
Patricello Aldo ¹³	Lega Salvini Premier	Circoscrizione IV Italia Meridionale
Lucano Domenico detto Mimmo	Alleanza Verdi e Sinistra	Circoscrizione IV Italia Meridionale
Milazzo Giuseppe	Fratelli d'Italia	Circoscrizione V Italia Insulare
Razza Ruggero ¹⁴	Fratelli d'Italia	Circoscrizione V Italia Insulare
Tamajo Edmondo detto Tamaio, detto Di Maio, detto Edy, detto Edi, detto Eddy	Forza Italia - Noi Moderati - PPE	Circoscrizione V Italia Insulare
Falcone Marco	Forza Italia - Noi Moderati - PPE	Circoscrizione V Italia Insulare
Lupo Giuseppe ¹⁵	Partito Democratico	Circoscrizione V Italia Insulare
Antoci Giuseppe	Movimento 5 Stelle	Circoscrizione V Italia Insulare
Stancanelli Raffaele	Lega Salvini Premier	Circoscrizione V Italia Insulare
Orlando Leoluca ¹⁶	Alleanza Verdi e Sinistra	Circoscrizione V Italia Insulare

¹¹ Subentra a Meloni Giorgia detta Giorgia.

¹² Subentra a Tajani Antonio.

¹³ Subentra a Vannacci Roberto.

¹⁴ Subentra a Meloni Giorgia detta Giorgia.

¹⁵ Subentra a Schlein Elena Ethel detta Elly.

¹⁶ Subentra a Salis Ilaria.

Partecipazione al voto valori assoluti comuni della città metropolitana di Milano

<i>Comune</i>	<i>Elettori</i>	<i>Votanti</i>	<i>Voti validi</i>	<i>Schede nulle</i>	<i>Schede bianche</i>	<i>Schede contestate</i>
Abbiategrosso	24.603	12.214	11.842	310	62	0
Albairate	3.825	2.606	2.438	98	70	0
Arconate	5.583	3.874	3.655	135	84	0
Arluno	16.032	8.815	8.638	142	35	0
Arese	9.644	5.780	5.472	191	117	0
Assago	7.329	4.972	4.779	126	67	0
Baranzate	6.812	2.842	2.712	116	13	1
Bareggio	13.825	6.975	6.732	208	35	0
Basiano	2.971	1.716	1.638	45	33	0
Basiglio	6.555	3.518	3.463	39	16	0
Bellinzago Lombardo	3.056	1.587	1.540	36	11	0
Bernate Ticino	2.409	1.758	1.662	47	49	0
Besate	1.658	1.119	1.040	52	27	0
Binasco	5.756	3.062	2.960	83	19	0
Boffalora sopra Ticino	3.389	2.269	2.135	76	57	1
Bollate	29.476	14.995	14.537	386	72	0
Bresso	19.854	10.542	10.268	232	41	1
Bubbiano	1.956	1.138	1.062	52	24	0
Buccinasco	21.606	12.103	11.777	256	70	0
Buscate	3.867	1.801	1.736	49	16	0
Bussero	7.002	4.136	3.983	126	23	4
Busto Garolfo	11.392	6.986	6.634	221	131	0
Calvignasco	944	434	421	13	0	0
Cambiago	5.643	2.669	2.571	88	10	0
Canegrate	9.990	4.873	4.676	164	33	0
Carpiano	3.111	2.011	1.889	77	45	0
Carugate	12.659	6.372	6.201	139	32	0
Casarile	3.107	1.903	1.755	101	44	3
Casorezzo	4.594	2.722	2.562	111	49	0
Cassano d'Adda	14.685	7.534	7.341	159	34	0
Cassina de' Pecchi	10.862	7.151	6.847	188	116	0
Cassinetta di Lugagnano	1.539	837	808	22	7	0
Castano Primo	8.759	5.514	5.196	186	132	0
Cernusco sul Naviglio	27.841	16.140	15.797	256	87	0
Cerro al Lambro	4.132	2.202	2.138	41	20	3
Cerro Maggiore	12.282	6.110	5.882	200	28	0
Cesano Boscone	18.002	10.288	9.824	315	144	5
Cesate	11.299	6.540	6.217	216	107	0
Cinisello Balsamo	52.985	24.458	23.729	603	120	6
Cislino	4.055	2.057	1.982	63	12	0
Cologno Monzese	34.988	16.013	15.590	347	76	0
Colturano	1.589	974	911	43	18	2
Corbetta	14.820	7.668	7.416	201	51	0
Cormano	15.595	9.419	8.999	288	132	0
Cornaredo	16.614	10.374	9.942	291	141	0

<i>Comune</i>	<i>Elettori</i>	<i>Votanti</i>	<i>Voti validi</i>	<i>Schede nulle</i>	<i>Schede bianche</i>	<i>Schede contestate</i>
Corsico	25.221	11.871	11.462	344	65	0
Cuggiono	6.709	3.345	3.221	104	20	0
Cusago	3.797	2.675	2.577	59	39	0
Cusano Milanino	15.217	9.244	8.919	233	88	4
Dairago	5.185	2.529	2.421	87	21	0
Dresano	2.381	1.307	1.252	47	8	0
Gaggiano	7.403	4.968	4.717	152	99	0
Garbagnate Milanese	21.264	10.204	9.863	284	57	0
Gessate	6.987	4.246	4.041	118	87	0
Gorgonzola	16.561	9.036	8.809	179	48	0
Grezzago	2.549	1.082	1.046	25	11	0
Gudo Visconti	1.362	957	902	25	30	0
Inveruno	7.100	4.521	4.289	153	79	0
Inzago	9.139	4.663	4.535	105	23	0
Lacchiarella	6.960	4.153	3.886	213	54	0
Lainate	21.279	12.650	11.985	397	265	3
Legnano	46.866	24.069	23.461	471	136	1
Liscate	3.239	1.998	1.905	55	38	0
Locate di Triulzi	7.730	4.679	4.436	156	87	0
Megenta	19.237	9.957	9.646	264	46	1
Magnago	7.992	3.851	3.694	132	25	0
Marcallo con Casone	5.260	3.258	3.052	126	80	0
Masate	3.051	1.773	1.681	62	30	0
Mediglia	9.142	4.448	4.281	145	22	0
Melegnano	13.370	7.084	6.874	168	42	0
Melzo	14.121	7.356	7.149	171	35	1
Mesero	3.517	2.220	2.105	72	43	0
Milano	1.013.069	514.486	505.075	7.221	2.131	59
Morimondo	848	517	491	12	14	0
Motta Visconti	6.475	3.803	3.583	146	74	0
Nerviano	13.803	7.047	6.827	180	39	1
Nosate	571	415	384	22	9	0
Novate Milanese	16.384	10.458	10.100	241	115	2
Noviglio	3.635	1.795	1.721	66	8	0
Opera	11.500	6.199	6.046	127	25	1
Ossona	3.513	2.362	2.207	84	71	0
Ozzero	1.139	733	697	19	17	0
Paderno Dugnano	37.221	22.023	21.098	642	276	7
Pantigliate	4.438	2.796	2.661	82	53	0
Parabiago	22.324	11.236	10.869	303	64	0
Paullo	8.541	5.367	5.066	170	131	0
Pero	8.873	5.228	4.917	163	147	1
Peschiera Borromeo	19.442	11.739	11.362	226	151	0
Pessano con Bornago	7.326	3.891	3.757	113	21	0
Pieve Emanuele	11.962	5.299	5.080	190	29	0
Pioltello	24.202	11.011	10.615	321	75	0
Pogliano Milanese	6.781	4.238	4.005	149	84	0

<i>Comune</i>	<i>Elettori</i>	<i>Votanti</i>	<i>Voti validi</i>	<i>Schede nulle</i>	<i>Schede bianche</i>	<i>Schede contestate</i>
Pozzo d'Adda	5.071	2.195	2.121	57	17	0
Pozzuolo Martesana	6.822	4.167	3.958	142	67	0
Pregnana Milanese	5.722	3.012	2.893	99	20	0
Rescaldina	11.441	6.778	6.380	261	137	0
Rho	39.826	19.602	18.979	514	108	1
Robecchetto con Induno	4.005	1.947	1.877	57	13	0
Robecco sul Naviglio	5.662	3.631	3.438	124	69	0
Rodano	3.716	2.438	2.345	60	33	0
Rosate	4.498	2.279	2.223	46	10	0
Rozzano	31.076	17.614	16.634	645	323	12
San Colombano al Lambro	6.006	3.895	3.622	164	109	0
San Donato Milanese	25.044	13.749	13.455	224	69	1
San Giorgio su Legnano	5.416	2.775	2.671	81	23	0
San Giuliano Milanese	27.696	12.837	12.410	350	77	0
San Vittore Olona	6.553	3.885	3.696	128	61	0
San Zenone al Lambro	3.337	2.160	2.035	84	41	0
Santo Stefano Ticino	3.941	2.518	2.385	84	49	0
Sedriano	9.915	4.738	4.544	156	38	0
Segrate	29.194	15.797	15.501	240	55	1
Senago	17.018	8.055	7.788	222	45	0
Sesto San Giovanni	60.184	29.805	29.026	644	135	0
Settala	5.618	3.649	3.435	134	80	0
Settimo Milanese	15.829	10.405	9.967	294	142	2
Solaro	11.004	6.396	6.045	235	116	0
Trezzano Rosa	4.274	2.528	2.368	104	56	0
Trezzano sul Naviglio	16.859	9.592	9.155	312	125	0
Trezzo sull'Adda	9.362	5.748	5.505	156	87	0
Tribiano	2.977	2.010	1.874	87	49	0
Truccazzano	4.462	2.627	2.481	102	44	0
Turbigo	5.494	2.752	2.662	67	23	0
Vanzaghello	4.259	2.771	2.637	84	50	0
Vanzago	7.485	4.735	4.532	138	65	0
Vaprio d'Adda	7.191	4.035	3.886	73	76	0
Vermezzo con Zelo	4.683	3.309	3.042	186	81	0
Vernate	2.721	1.318	1.272	39	7	0
Vignate	7.157	4.655	4.420	141	94	0
Villa Cortese	5.145	2.877	2.775	76	26	0
Vimodrone	13.093	6.797	6.611	145	41	0
Vittuone	7.071	3.424	3.323	74	27	0
Vizzolo Predabissi	3.088	2.099	2.001	69	29	0
Zibido San Giacomo	5.420	2.605	2.508	74	23	0
Totale Cm Milano	2.468.716	1.306.067	1.266.647	28.934	10.362	124

Partecipazione al voto in percentuale dei comuni della città metropolitana di Milano

Comune	Votanti	Voti validi	Schede nulle	Schede bianche	Schede contestate
Abbiategrosso	49,64	96,95	2,54	0,51	0,00
Albairate	68,13	93,55	3,76	2,69	0,00
Arconate	69,39	94,35	3,48	2,17	0,00
Arluno	54,98	97,99	1,61	0,40	0,00
Arese	59,93	94,67	3,30	2,02	0,00
Assago	67,84	96,12	2,53	1,35	0,00
Baranzate	41,72	95,43	4,08	0,46	0,04
Bareggio	50,45	96,52	2,98	0,50	0,00
Basiano	57,76	95,45	2,62	1,92	0,00
Basiglio	53,67	98,44	1,11	0,45	0,00
Bellinzago Lombardo	51,93	97,04	2,27	0,69	0,00
Bernate Ticino	72,98	94,54	2,67	2,79	0,00
Besate	67,49	92,94	4,65	2,41	0,00
Binasco	53,20	96,67	2,71	0,62	0,00
Boffalora sopra Ticino	66,95	94,09	3,35	2,51	0,04
Bollate	50,87	96,95	2,57	0,48	0,00
Bresso	53,10	97,40	2,20	0,39	0,01
Bubbiano	58,18	93,32	4,57	2,11	0,00
Buccinasco	56,02	97,31	2,12	0,58	0,00
Buscate	46,57	96,39	2,72	0,89	0,00
Bussero	59,07	96,30	3,05	0,56	0,10
Busto Garolfo	61,32	94,96	3,16	1,88	0,00
Calvignasco	45,97	97,00	3,00	0,00	0,00
Cambiago	47,30	96,33	3,30	0,37	0,00
Canegrate	48,78	95,96	3,37	0,68	0,00
Carpiano	64,64	93,93	3,83	2,24	0,00
Carugate	50,34	97,32	2,18	0,50	0,00
Casarile	61,25	92,22	5,31	2,31	0,16
Casorezzo	59,25	94,12	4,08	1,80	0,00
Cassano d'Adda	51,30	97,44	2,11	0,45	0,00
Cassina de' Pecchi	65,84	95,75	2,63	1,62	0,00
Cassinetta di Lugagnano	54,39	96,54	2,63	0,84	0,00
Castano Primo	62,95	94,23	3,37	2,39	0,00
Cernusco sul Naviglio	57,97	97,87	1,59	0,54	0,00
Cerro al Lambro	53,29	97,09	1,86	0,91	0,14
Cerro Maggiore	49,75	96,27	3,27	0,46	0,00
Cesano Boscone	57,15	95,49	3,06	1,40	0,05
Cesate	57,88	95,06	3,30	1,64	0,00
Cinisello Balsamo	46,16	97,02	2,47	0,49	0,02
Cislino	50,73	96,35	3,06	0,58	0,00
Cologno Monzese	45,77	97,36	2,17	0,47	0,00
Colturano	61,30	93,53	4,41	1,85	0,21
Corbetta	51,74	96,71	2,62	0,67	0,00
Cormano	60,40	95,54	3,06	1,40	0,00
Cornaredo	62,44	95,84	2,81	1,36	0,00
Corsico	47,07	96,55	2,90	0,55	0,00

<i>Comune</i>	<i>Votanti</i>	<i>Voti validi</i>	<i>Schede nulle</i>	<i>Schede bianche</i>	<i>Schede contestate</i>
Cuggiono	49,86	96,29	3,11	0,60	0,00
Cusago	70,45	96,34	2,21	1,46	0,00
Cusano Milanino	60,75	96,48	2,52	0,95	0,04
Dairago	48,78	95,73	3,44	0,83	0,00
Dresano	54,89	95,79	3,60	0,61	0,00
Gaggiano	67,11	94,95	3,06	1,99	0,00
Garbagnate Milanese	47,99	96,66	2,78	0,56	0,00
Gessate	60,77	95,17	2,78	2,05	0,00
Gorgonzola	54,56	97,49	1,98	0,53	0,00
Grezzago	42,45	96,67	2,31	1,02	0,00
Gudo Visconti	70,26	94,25	2,61	3,13	0,00
Inveruno	63,68	94,87	3,38	1,75	0,00
Inzago	51,02	97,25	2,25	0,49	0,00
Lacchiarella	59,67	93,57	5,13	1,30	0,00
Lainate	59,45	94,74	3,14	2,09	0,02
Legnano	51,36	97,47	1,96	0,57	0,00
Liscate	61,69	95,35	2,75	1,90	0,00
Locate di Triulzi	60,53	94,81	3,33	1,86	0,00
Megenta	51,76	96,88	2,65	0,46	0,01
Magnago	48,19	95,92	3,43	0,65	0,00
Marcallo con Casone	61,94	93,68	3,87	2,46	0,00
Masate	58,11	94,81	3,50	1,69	0,00
Mediglia	48,65	96,25	3,26	0,49	0,00
Melegnano	52,98	97,04	2,37	0,59	0,00
Melzo	52,09	97,19	2,32	0,48	0,01
Mesero	63,12	94,82	3,24	1,94	0,00
Milano	50,78	98,17	1,40	0,41	0,01
Morimondo	60,97	94,97	2,32	2,71	0,00
Motta Visconti	58,73	94,22	3,84	1,95	0,00
Nerviano	51,05	96,88	2,55	0,55	0,01
Nosate	72,68	92,53	5,30	2,17	0,00
Novate Milanese	63,83	96,58	2,30	1,10	0,02
Noviglio	49,38	95,88	3,68	0,45	0,00
Opera	53,90	97,53	2,05	0,40	0,02
Ossona	67,24	93,44	3,56	3,01	0,00
Ozzero	64,35	95,09	2,59	2,32	0,00
Paderno Dugnano	59,17	95,80	2,92	1,25	0,03
Pantigliate	63,00	95,17	2,93	1,90	0,00
Parabiago	50,33	96,73	2,70	0,57	0,00
Paullo	62,84	94,39	3,17	2,44	0,00
Pero	58,92	94,05	3,12	2,81	0,02
Peschiera Borromeo	60,38	96,79	1,93	1,29	0,00
Pessano con Bornago	53,11	96,56	2,90	0,54	0,00
Pieve Emanuele	44,30	95,87	3,59	0,55	0,00
Pioltello	45,50	96,40	2,92	0,68	0,00
Pogliano Milanese	62,50	94,50	3,52	1,98	0,00
Pozzo d'Adda	43,29	96,63	2,60	0,77	0,00

<i>Comune</i>	<i>Votanti</i>	<i>Voti validi</i>	<i>Schede nulle</i>	<i>Schede bianche</i>	<i>Schede contestate</i>
Pozzuolo Martesana	61,08	94,98	3,41	1,61	0,00
Pregnana Milanese	52,64	96,05	3,29	0,66	0,00
Rescaldina	59,24	94,13	3,85	2,02	0,00
Rho	49,22	96,82	2,62	0,55	0,01
Robecchetto con Induno	48,61	96,40	2,93	0,67	0,00
Robecco sul Naviglio	64,13	94,68	3,42	1,90	0,00
Rodano	65,61	96,19	2,46	1,35	0,00
Rosate	50,67	97,54	2,02	0,44	0,00
Rozzano	56,68	94,44	3,66	1,83	0,07
San Colombano al Lambro	64,85	92,99	4,21	2,80	0,00
San Donato Milanese	54,90	97,86	1,63	0,50	0,01
San Giorgio su Legnano	51,24	96,25	2,92	0,83	0,00
San Giuliano Milanese	46,35	96,67	2,73	0,60	0,00
San Vittore Olona	59,29	95,14	3,29	1,57	0,00
San Zenone al Lambro	64,73	94,21	3,89	1,90	0,00
Santo Stefano Ticino	63,89	94,72	3,34	1,95	0,00
Sedriano	47,79	95,91	3,29	0,80	0,00
Segrate	54,11	98,13	1,52	0,35	0,01
Senago	47,33	96,69	2,76	0,56	0,00
Sesto San Giovanni	49,52	97,39	2,16	0,45	0,00
Settala	64,95	94,14	3,67	2,19	0,00
Settimo Milanese	65,73	95,79	2,83	1,36	0,02
Solaro	58,12	94,51	3,67	1,81	0,00
Trezzano Rosa	59,15	93,67	4,11	2,22	0,00
Trezzano sul Naviglio	56,90	95,44	3,25	1,30	0,00
Trezzo sull'Adda	61,40	95,77	2,71	1,51	0,00
Tribiano	67,52	93,23	4,33	2,44	0,00
Truccazzano	58,87	94,44	3,88	1,67	0,00
Turbigo	50,09	96,73	2,43	0,84	0,00
Vanzaghello	65,06	95,16	3,03	1,80	0,00
Vanzago	63,26	95,71	2,91	1,37	0,00
Vaprio d'Adda	56,11	96,31	1,81	1,88	0,00
Vermezzo con Zelo	70,66	91,93	5,62	2,45	0,00
Vernate	48,44	96,51	2,96	0,53	0,00
Vignate	65,04	94,95	3,03	2,02	0,00
Villa Cortese	55,92	96,45	2,64	0,90	0,00
Vimodrone	51,91	97,26	2,13	0,60	0,00
Vittuone	48,42	97,05	2,16	0,79	0,00
Vizzolo Predabissi	67,97	95,33	3,29	1,38	0,00
Zibido San Giacomo	48,06	96,28	2,84	0,88	0,00
Totale Cm Milano	52,90	96,98	2,22	0,79	0,01

Risultati in valori assoluti per comune della città metropolitana di Milano

Comune	Fratelli d'Italia	Partito Democratico	Legge Salvini Premier	Forza Italia - Noi Moderati - PPE	Movimento 5 Stelle	Alleanza Verdi e Sinistra	Azione - Siamo Europei	Stati Uniti d'Europa	Pace Terra Dignità	Libertà	Alternativa Popolare	Rassemblement Valdôtain
Abbiategrasso	3.568	2.830	1.505	1.018	738	842	466	504	247	65	39	20
Albairate	854	453	327	191	172	144	105	102	47	22	14	7
Arconate	1.818	511	353	278	217	197	101	88	48	26	12	6
Arluno	2.623	2.405	580	812	523	529	471	441	189	31	27	7
Arese	1.787	1.216	700	516	370	358	220	168	79	27	22	9
Assago	1.377	1.127	350	652	364	332	250	172	101	34	10	10
Baranzate	829	623	345	280	246	150	69	68	63	29	5	5
Bareggio	1.985	1.624	731	557	509	538	288	264	167	41	22	6
Basiano	575	400	169	122	122	114	48	48	26	7	4	3
Basiglio	1.155	674	205	440	164	231	264	226	76	16	9	3
Bellinzago Lombardo	450	402	148	116	108	141	79	61	24	7	2	2
Bernate Ticino	628	280	318	145	80	94	34	47	20	7	2	7
Besate	423	122	174	132	61	45	22	28	16	12	3	2
Binasco	937	711	253	218	263	232	98	130	76	13	19	10
Boffalora sopra Ticino	779	290	455	210	90	134	56	77	23	11	5	5
Bollate	3.915	4.113	1.142	1.308	1.246	1.227	543	545	353	91	45	9
Bresso	2.806	2.554	871	1.263	746	887	393	441	201	65	28	13
Bubbiano	399	166	126	103	109	76	19	22	23	14	3	2
Buccinasco	3.561	2.961	796	1.420	718	857	593	485	271	73	31	11
Buscate	672	329	255	170	74	90	65	48	23	6	3	1
Bussero	1.018	1.119	261	294	249	566	160	154	127	22	8	5
Busto Garolfo	2.445	1.328	800	656	374	395	234	191	113	55	29	14
Calvignasco	157	79	55	27	40	29	13	10	7	3	1	0
Cambiago	791	636	231	243	173	217	103	101	48	11	10	7
Canegrate	1.456	1.075	587	390	334	337	173	171	93	28	29	3
Carpiano	661	377	212	171	182	113	54	65	30	13	10	1

Comune	Fratelli d'Italia	Partito Democratico	Legge Salvini Premier	Forza Italia - Noi Moderati - PPE	Movimento 5 Stelle	Alleanza Verdi e Sinistra	Azione - Siamo Europei	Stati Uniti d'Europa	Pace Terra Dignità	Libertà	Alternativa Popolare	Rassemblement Valdôtain
Carugate	1.713	1.900	511	539	442	461	240	194	122	52	21	6
Casarile	621	359	177	152	150	138	51	59	28	7	9	4
Casorezzo	897	447	333	259	183	164	97	92	59	9	16	6
Cassano d'Adda	2.216	1.788	699	753	440	715	284	243	123	57	15	8
Cassina de' Pecchi	1.955	1.680	604	610	524	594	305	304	147	87	32	5
Cassinetta di Lugagnano	294	165	91	61	41	75	26	34	15	5	1	0
Castano Primo	1.934	804	843	534	314	279	179	161	74	41	18	15
Cernusco sul Naviglio	3.912	4.618	1.019	1.483	1.007	1.430	885	848	444	102	39	10
Cerro al Lambro	671	578	141	186	155	155	79	98	42	23	8	2
Cerro Maggiore	2.058	1.192	764	492	403	339	227	195	124	25	57	6
Cesano Boscone	2.992	2.826	680	1.023	882	638	240	275	161	60	28	19
Cesate	1.894	1.473	589	514	565	521	229	245	123	41	16	7
Cinisello Balsamo	6.093	6.745	2.575	1.886	2.084	1.968	744	861	529	159	53	32
Cislino	662	455	225	180	130	125	65	76	32	19	7	6
Cologno Monzese	4.479	3.815	1.398	1.551	1.334	1.325	524	656	303	151	34	20
Colturano	305	195	90	101	76	70	31	17	13	10	3	0
Corbetta	2.191	1.645	1.148	635	553	475	292	282	123	40	19	13
Cormano	2.472	2.415	859	901	717	799	292	228	205	70	32	9
Cornaredo	2.917	2.666	1.083	875	705	695	357	272	251	62	43	16
Corsico	3.414	3.165	890	880	965	945	409	392	260	90	42	10
Cuggiono	1.152	665	416	251	185	200	137	97	73	28	9	8
Cusago	998	480	195	299	146	112	142	129	53	16	5	2
Cusano Milanino	2.519	2.377	824	889	573	805	360	300	187	46	28	11
Dairago	842	512	284	214	150	181	80	78	44	18	11	7
Dresano	477	242	100	106	105	83	46	53	29	5	4	2
Gaggiano	1.569	1.153	527	424	290	281	160	147	105	34	22	5
Garbagnate Milanese	2.666	2.492	1.114	858	935	783	363	322	206	77	31	16
Gessate	1.262	966	321	342	320	308	161	174	136	22	18	11

Comune	Fratelli d'Italia	Partito Democratico	Legge Salvini Premier	Forza Italia - Noi Moderati - PPE	Movimento 5 Stelle	Alleanza Verdi e Sinistra	Azione - Siamo Europei	Stati Uniti d'Europa	Pace Terra Dignità	Libertà	Alternativa Popolare	Rassemblement Valdôtain
Gorgonzola	2.262	2.649	593	681	693	762	376	405	256	89	31	12
Grezzago	329	232	108	90	98	67	46	45	18	5	5	3
Gudo Visconti	345	182	79	88	63	47	26	33	22	6	5	6
Inveruno	1.513	836	673	418	218	222	151	152	52	29	16	9
Inzago	1.305	1.236	425	378	234	380	181	173	179	24	19	1
Lacchiarella	1.305	803	385	387	311	284	146	150	55	26	23	11
Lainate	3.865	2.894	1.196	1.071	819	765	541	461	208	84	53	28
Legnano	7.228	5.590	2.410	1.982	1.537	1.675	1.148	1.040	469	126	211	45
Liscate	669	332	198	213	170	113	55	77	45	26	5	2
Locate di Triulzi	1.255	1.135	430	371	422	292	155	183	123	49	16	5
Megenta	2.891	2.109	1.124	1.065	582	655	393	477	229	57	42	22
Magnago	1.414	652	517	352	205	211	141	119	41	26	12	4
Marcallo con Casone	1.132	544	522	226	192	149	98	92	52	25	9	11
Masate	514	409	145	137	113	138	70	77	36	28	12	2
Mediglia	1.433	916	347	455	396	314	145	133	84	35	20	3
Melegnano	2.074	1.881	474	605	464	560	322	278	139	43	26	8
Melzo	2.161	1.901	601	636	560	497	240	309	162	50	22	10
Mesero	847	379	295	160	126	107	68	53	38	18	5	9
Milano	109.737	158.506	31.004	44.825	26.572	53.137	32.633	32.156	12.453	2.582	1.070	400
Morimondo	212	74	68	53	21	29	13	7	3	8	2	1
Motta Visconti	1.393	484	537	430	206	201	85	113	80	35	11	8
Nerviano	2.073	1.707	842	502	427	565	250	249	128	33	33	18
Nosate	133	82	53	34	19	35	10	12	4	2	0	0
Novate Milanese	2.830	2.739	812	929	697	884	415	356	308	67	44	19
Noviglio	622	414	133	149	127	112	64	61	29	3	5	2
Opera	1.704	1.420	865	490	410	469	254	262	122	23	21	6
Ossona	807	367	316	251	128	114	81	77	32	24	3	7
Ozzero	271	135	93	63	50	38	13	12	11	6	5	0

Comune	Fratelli d'Italia	Partito Democratico	Legge Salvini Premier	Forza Italia - Noi Moderati - PPE	Movimento 5 Stelle	Alleanza Verdi e Sinistra	Azione - Siamo Europei	Stati Uniti d'Europa	Pace Terra Dignità	Libertà	Alternativa Popolare	Rassemblement Valdôtain
Paderno Dugnano	6.485	4.993	2.119	2.076	1.427	1.776	854	752	376	144	77	19
Pantigliate	898	546	276	284	236	178	88	75	57	17	4	2
Parabiago	3.776	2.243	1.322	949	630	729	480	445	174	59	42	20
Paullo	1.781	1.157	445	500	417	301	162	148	71	57	16	11
Pero	1.561	1.139	457	501	394	380	158	174	95	46	8	4
Peschiera Borromeo	3.280	2.925	932	1.034	840	933	545	516	241	67	35	14
Pessano con Bornago	1.052	1.026	373	330	255	341	122	130	88	20	13	7
Pieve Emanuele	1.473	1.128	500	449	616	406	141	193	104	59	8	3
Pioltello	3.034	2.640	958	1.094	843	834	397	447	244	82	30	12
Pogliano Milanese	1.339	907	486	359	273	263	144	121	65	25	18	5
Pozzo d'Adda	698	460	238	197	150	160	67	66	48	26	8	3
Pozzuolo Martesana	1.308	830	445	368	313	309	109	142	62	40	22	10
Pregnana Milanese	738	736	255	256	203	355	121	102	85	27	8	7
Rescaldina	2.127	1.296	883	591	451	375	228	205	112	53	49	10
Rho	5.383	5.080	1.697	1.734	1.397	1.588	752	678	442	139	53	36
Robecchetto con Induno	764	251	297	195	93	103	52	69	33	11	6	3
Robecco sul Naviglio	1.105	665	535	337	193	255	119	119	63	28	17	2
Rodano	785	491	208	259	187	163	80	100	43	20	8	1
Rosate	794	538	236	192	158	139	60	65	28	7	4	2
Rozzano	5.007	3.585	1.624	2.006	1.554	1.379	467	495	292	156	46	23
San Colombano al Lambro	1.524	590	500	361	169	179	91	115	54	20	14	5
San Donato Milanese	3.053	4.161	748	1.305	920	1.161	843	750	368	91	40	15
San Giorgio su Legnano	901	571	325	234	154	196	105	109	47	9	16	4
San Giuliano Milanese	3.737	3.039	1.118	972	1.112	1.075	498	437	292	73	37	20
San Vittore Olona	1.244	676	560	378	210	237	134	109	67	27	45	9
San Zenone al Lambro	748	385	242	174	207	119	44	59	32	14	5	6
Santo Stefano Ticino	802	590	265	206	156	146	87	80	31	11	6	5
Sedriano	1.479	1.033	441	413	338	360	168	158	94	38	12	10

Comune	Fratelli d'Italia	Partito Democratico	Legge Salvini Premier	Forza Italia - Noi Moderati - PPE	Movimento 5 Stelle	Alleanza Verdi e Sinistra	Azione - Siamo Europei	Stati Uniti d'Europa	Pace Terra Dignità	Libertà	Alternativa Popolare	Rassemblement Valdôtain
Segrate	4.429	3.741	999	1.610	909	1.082	828	1.458	294	82	52	17
Senago	2.256	1.795	998	725	657	548	254	287	176	58	18	16
Sesto San Giovanni	6.205	8.859	3.247	2.212	2.244	3.046	975	1.147	771	198	76	46
Settala	1.156	700	438	346	277	242	84	114	41	24	9	4
Settimo Milanese	2.958	2.869	788	989	702	688	319	331	223	47	44	9
Solaro	1.881	1.378	768	558	476	449	179	196	75	50	24	11
Trezzano Rosa	857	404	287	229	185	131	85	76	68	25	17	4
Trezzano sul Naviglio	2.990	2.672	728	816	697	511	248	255	142	57	29	10
Trezzo sull'Adda	1.589	1.473	546	536	382	350	182	212	167	44	16	8
Tribiano	745	344	172	144	174	141	57	50	24	13	6	4
Truccazzano	839	492	281	289	187	154	79	75	42	34	6	3
Turbigo	955	512	321	249	183	187	93	82	41	16	15	8
Vanzaghello	1.009	462	444	231	130	127	92	75	28	24	7	8
Vanzago	1.252	1.236	447	364	377	347	157	172	117	32	23	8
Vaprio d'Adda	1.164	936	461	383	251	268	141	127	112	24	13	6
Vermezzo con Zelo	1.064	544	383	313	231	189	94	127	58	21	10	8
Vernate	430	245	149	131	99	69	50	41	43	8	3	4
Vignate	1.409	998	398	438	455	329	132	140	66	36	14	5
Villa Cortese	1.080	581	327	228	164	151	109	63	42	17	5	8
Vimodrone	1.732	1.788	587	570	532	546	286	296	199	54	17	4
Vittuone	943	840	361	350	233	220	126	136	87	15	6	6
Vizzolo Predabissi	670	499	153	213	174	109	40	67	46	14	11	5
Zibido San Giacomo	776	525	256	270	231	200	98	64	57	19	10	2
Totale Cm Milano	340.433	344.405	107.718	115.719	82.352	110.885	61.870	61.501	28.507	7.892	3.817	1.548

Risultati in percentuale per comuni della città metropolitana di Milano

Comune	Fratelli d'Italia	Partito Democratico	Legga Salvini Premier	Forza Italia - Noi Moderati - PPE	Movimento 5 Stelle	Alleanza Verdi e Sinistra	Azione - Siamo Europei	Stati Uniti d'Europa	Pace Terra Dignità	Libertà	Alternativa Popolare	Rassemblement Valdôtain
Abbiategrasso	30,13	23,90	12,71	8,60	6,23	7,11	3,94	4,26	2,09	0,55	0,33	0,17
Albairate	35,03	18,58	13,41	7,83	7,05	5,91	4,31	4,18	1,93	0,90	0,57	0,29
Arconate	49,74	13,98	9,66	7,61	5,94	5,39	2,76	2,41	1,31	0,71	0,33	0,16
Arluno	30,37	27,84	6,71	9,40	6,05	6,12	5,45	5,11	2,19	0,36	0,31	0,08
Arese	32,66	22,22	12,79	9,43	6,76	6,54	4,02	3,07	1,44	0,49	0,40	0,16
Assago	28,81	23,58	7,32	13,64	7,62	6,95	5,23	3,60	2,11	0,71	0,21	0,21
Baranzate	30,57	22,97	12,72	10,32	9,07	5,53	2,54	2,51	2,32	1,07	0,18	0,18
Bareggio	29,49	24,12	10,86	8,27	7,56	7,99	4,28	3,92	2,48	0,61	0,33	0,09
Basiano	35,10	24,42	10,32	7,45	7,45	6,96	2,93	2,93	1,59	0,43	0,24	0,18
Basiglio	33,35	19,46	5,92	12,71	4,74	6,67	7,62	6,53	2,19	0,46	0,26	0,09
Bellinzago Lombardo	29,22	26,10	9,61	7,53	7,01	9,16	5,13	3,96	1,56	0,45	0,13	0,13
Bernate Ticino	37,79	16,85	19,13	8,72	4,81	5,66	2,05	2,83	1,20	0,42	0,12	0,42
Besate	40,67	11,73	16,73	12,69	5,87	4,33	2,12	2,69	1,54	1,15	0,29	0,19
Binasco	31,66	24,02	8,55	7,36	8,89	7,84	3,31	4,39	2,57	0,44	0,64	0,34
Boffalora sopra Ticino	36,49	13,58	21,31	9,84	4,22	6,28	2,62	3,61	1,08	0,52	0,23	0,23
Bollate	26,93	28,29	7,86	9,00	8,57	8,44	3,74	3,75	2,43	0,63	0,31	0,06
Bresso	27,33	24,87	8,48	12,30	7,27	8,64	3,83	4,29	1,96	0,63	0,27	0,13
Bubbiano	37,57	15,63	11,86	9,70	10,26	7,16	1,79	2,07	2,17	1,32	0,28	0,19
Buccinasco	30,24	25,14	6,76	12,06	6,10	7,28	5,04	4,12	2,30	0,62	0,26	0,09
Buscate	38,71	18,95	14,69	9,79	4,26	5,18	3,74	2,76	1,32	0,35	0,17	0,06
Bussero	25,56	28,09	6,55	7,38	6,25	14,21	4,02	3,87	3,19	0,55	0,20	0,13
Busto Garolfo	36,86	20,02	12,06	9,89	5,64	5,95	3,53	2,88	1,70	0,83	0,44	0,21

Comune	Fratelli d'Italia	Partito Democratico	Lega Salvini Premier	Forza Italia - Noi Moderati - PPE	Movimento 5 Stelle	Alleanza Verdi e Sinistra	Azione - Siamo Europei	Stati Uniti d'Europa	Pace Terra Dignità	Libertà	Alternativa Popolare	Rassemblement Valdôtain
Calvignasco	37,29	18,76	13,06	6,41	9,50	6,89	3,09	2,38	1,66	0,71	0,24	0,00
Cambiago	30,77	24,74	8,98	9,45	6,73	8,44	4,01	3,93	1,87	0,43	0,39	0,27
Canegrate	31,14	22,99	12,55	8,34	7,14	7,21	3,70	3,66	1,99	0,60	0,62	0,06
Carpiano	34,99	19,96	11,22	9,05	9,63	5,98	2,86	3,44	1,59	0,69	0,53	0,05
Carugate	27,62	30,64	8,24	8,69	7,13	7,43	3,87	3,13	1,97	0,84	0,34	0,10
Casarile	35,38	20,46	10,09	8,66	8,55	7,86	2,91	3,36	1,60	0,40	0,51	0,23
Casorezzo	35,01	17,45	13,00	10,11	7,14	6,40	3,79	3,59	2,30	0,35	0,62	0,23
Cassano d'Adda	30,19	24,36	9,52	10,26	5,99	9,74	3,87	3,31	1,68	0,78	0,20	0,11
Cassina de' Pecchi	28,55	24,54	8,82	8,91	7,65	8,68	4,45	4,44	2,15	1,27	0,47	0,07
Cassinetta di Lugagnano	36,39	20,42	11,26	7,55	5,07	9,28	3,22	4,21	1,86	0,62	0,12	0,00
Castano Primo	37,22	15,47	16,22	10,28	6,04	5,37	3,44	3,10	1,42	0,79	0,35	0,29
Cernusco sul Naviglio	24,76	29,23	6,45	9,39	6,37	9,05	5,60	5,37	2,81	0,65	0,25	0,06
Cerro al Lambro	31,38	27,03	6,59	8,70	7,25	7,25	3,70	4,58	1,96	1,08	0,37	0,09
Cerro Maggiore	34,99	20,27	12,99	8,36	6,85	5,76	3,86	3,32	2,11	0,43	0,97	0,10
Cesano Boscone	30,46	28,77	6,92	10,41	8,98	6,49	2,44	2,80	1,64	0,61	0,29	0,19
Cesate	30,46	23,69	9,47	8,27	9,09	8,38	3,68	3,94	1,98	0,66	0,26	0,11
Cinisello Balsamo	25,68	28,43	10,85	7,95	8,78	8,29	3,14	3,63	2,23	0,67	0,22	0,13
Cisliano	33,40	22,96	11,35	9,08	6,56	6,31	3,28	3,83	1,61	0,96	0,35	0,30
Cologno Monzese	28,73	24,47	8,97	9,95	8,56	8,50	3,36	4,21	1,94	0,97	0,22	0,13
Colturano	33,48	21,41	9,88	11,09	8,34	7,68	3,40	1,87	1,43	1,10	0,33	0,00
Corbetta	29,54	22,18	15,48	8,56	7,46	6,41	3,94	3,80	1,66	0,54	0,26	0,18
Cormano	27,47	26,84	9,55	10,01	7,97	8,88	3,24	2,53	2,28	0,78	0,36	0,10
Cornaredo	29,34	26,82	10,89	8,80	7,09	6,99	3,59	2,74	2,52	0,62	0,43	0,16

Comune	Fratelli d'Italia	Partito Democratico	Legga Salvini Premier	Forza Italia - Noi Moderati - PPE	Movimento 5 Stelle	Alleanza Verdi e Sinistra	Azione - Siamo Europei	Stati Uniti d'Europa	Pace Terra Dignità	Libertà	Alternativa Popolare	Rassemblement Valdôtain
Corsico	29,79	27,61	7,76	7,68	8,42	8,24	3,57	3,42	2,27	0,79	0,37	0,09
Cuggiono	35,77	20,65	12,92	7,79	5,74	6,21	4,25	3,01	2,27	0,87	0,28	0,25
Cusago	38,73	18,63	7,57	11,60	5,67	4,35	5,51	5,01	2,06	0,62	0,19	0,08
Cusano Milanino	28,24	26,65	9,24	9,97	6,42	9,03	4,04	3,36	2,10	0,52	0,31	0,12
Dairago	34,78	21,15	11,73	8,84	6,20	7,48	3,30	3,22	1,82	0,74	0,45	0,29
Dresano	38,10	19,33	7,99	8,47	8,39	6,63	3,67	4,23	2,32	0,40	0,32	0,16
Gaggiano	33,26	24,44	11,17	8,99	6,15	5,96	3,39	3,12	2,23	0,72	0,47	0,11
Garbagnate Milanese	27,03	25,27	11,29	8,70	9,48	7,94	3,68	3,26	2,09	0,78	0,31	0,16
Gessate	31,23	23,90	7,94	8,46	7,92	7,62	3,98	4,31	3,37	0,54	0,45	0,27
Gorgonzola	25,68	30,07	6,73	7,73	7,87	8,65	4,27	4,60	2,91	1,01	0,35	0,14
Grezzago	31,45	22,18	10,33	8,60	9,37	6,41	4,40	4,30	1,72	0,48	0,48	0,29
Gudo Visconti	38,25	20,18	8,76	9,76	6,98	5,21	2,88	3,66	2,44	0,67	0,55	0,67
Inveruno	35,28	19,49	15,69	9,75	5,08	5,18	3,52	3,54	1,21	0,68	0,37	0,21
Inzago	28,78	27,25	9,37	8,34	5,16	8,38	3,99	3,81	3,95	0,53	0,42	0,02
Lacchiarella	33,58	20,66	9,91	9,96	8,00	7,31	3,76	3,86	1,42	0,67	0,59	0,28
Lainate	32,25	24,15	9,98	8,94	6,83	6,38	4,51	3,85	1,74	0,70	0,44	0,23
Legnano	30,81	23,83	10,27	8,45	6,55	7,14	4,89	4,43	2,00	0,54	0,90	0,19
Liscate	35,12	17,43	10,39	11,18	8,92	5,93	2,89	4,04	2,36	1,36	0,26	0,10
Locate di Triulzi	28,29	25,59	9,69	8,36	9,51	6,58	3,49	4,13	2,77	1,10	0,36	0,11
Megenta	29,97	21,86	11,65	11,04	6,03	6,79	4,07	4,95	2,37	0,59	0,44	0,23
Magnago	38,28	17,65	14,00	9,53	5,55	5,71	3,82	3,22	1,11	0,70	0,32	0,11
Marcallo con Casone	37,09	17,82	17,10	7,40	6,29	4,88	3,21	3,01	1,70	0,82	0,29	0,36
Masate	30,58	24,33	8,63	8,15	6,72	8,21	4,16	4,58	2,14	1,67	0,71	0,12

Comune	Fratelli d'Italia	Partito Democratico	Lega Salvini Premier	Forza Italia - Noi Moderati - PPE	Movimento 5 Stelle	Alleanza Verdi e Sinistra	Azione - Siamo Europei	Stati Uniti d'Europa	Pace Terra Dignità	Libertà	Alternativa Popolare	Rassemblement Valdôtain
Mediglia	33,47	21,40	8,11	10,63	9,25	7,33	3,39	3,11	1,96	0,82	0,47	0,07
Melegnano	30,17	27,36	6,90	8,80	6,75	8,15	4,68	4,04	2,02	0,63	0,38	0,12
Melzo	30,23	26,59	8,41	8,90	7,83	6,95	3,36	4,32	2,27	0,70	0,31	0,14
Mesero	40,24	18,00	14,01	7,60	5,99	5,08	3,23	2,52	1,81	0,86	0,24	0,43
Milano	21,73	31,38	6,14	8,87	5,26	10,52	6,46	6,37	2,47	0,51	0,21	0,08
Morimondo	43,18	15,07	13,85	10,79	4,28	5,91	2,65	1,43	0,61	1,63	0,41	0,20
Motta Visconti	38,88	13,51	14,99	12,00	5,75	5,61	2,37	3,15	2,23	0,98	0,31	0,22
Nerviano	30,36	25,00	12,33	7,35	6,25	8,28	3,66	3,65	1,87	0,48	0,48	0,26
Nosate	34,64	21,35	13,80	8,85	4,95	9,11	2,60	3,13	1,04	0,52	0,00	0,00
Novate Milanese	28,02	27,12	8,04	9,20	6,90	8,75	4,11	3,52	3,05	0,66	0,44	0,19
Noviglio	36,14	24,06	7,73	8,66	7,38	6,51	3,72	3,54	1,69	0,17	0,29	0,12
Opera	28,18	23,49	14,31	8,10	6,78	7,76	4,20	4,33	2,02	0,38	0,35	0,10
Ossona	36,57	16,63	14,32	11,37	5,80	5,17	3,67	3,49	1,45	1,09	0,14	0,32
Ozzero	38,88	19,37	13,34	9,04	7,17	5,45	1,87	1,72	1,58	0,86	0,72	0,00
Paderno Dugnano	30,74	23,67	10,04	9,84	6,76	8,42	4,05	3,56	1,78	0,68	0,36	0,09
Pantigliate	33,75	20,52	10,37	10,67	8,87	6,69	3,31	2,82	2,14	0,64	0,15	0,08
Parabiago	34,74	20,64	12,16	8,73	5,80	6,71	4,42	4,09	1,60	0,54	0,39	0,18
Paullo	35,16	22,84	8,78	9,87	8,23	5,94	3,20	2,92	1,40	1,13	0,32	0,22
Pero	31,75	23,16	9,29	10,19	8,01	7,73	3,21	3,54	1,93	0,94	0,16	0,08
Peschiera Borromeo	28,87	25,74	8,20	9,10	7,39	8,21	4,80	4,54	2,12	0,59	0,31	0,12
Pessano con Bornago	28,00	27,31	9,93	8,78	6,79	9,08	3,25	3,46	2,34	0,53	0,35	0,19
Pieve Emanuele	29,00	22,20	9,84	8,84	12,13	7,99	2,78	3,80	2,05	1,16	0,16	0,06
Pioltello	28,58	24,87	9,02	10,31	7,94	7,86	3,74	4,21	2,30	0,77	0,28	0,11

Comune	Fratelli d'Italia	Partito Democratico	Lega Salvini Premier	Forza Italia - Noi Moderati - PPE	Movimento 5 Stelle	Alleanza Verdi e Sinistra	Azione - Siamo Europei	Stati Uniti d'Europa	Pace Terra Dignità	Libertà	Alternativa Popolare	Rassemblement Valdôtain
Pogliano Milanese	33,43	22,65	12,13	8,96	6,82	6,57	3,60	3,02	1,62	0,62	0,45	0,12
Pozzo d'Adda	32,91	21,69	11,22	9,29	7,07	7,54	3,16	3,11	2,26	1,23	0,38	0,14
Pozzuolo Martesana	33,05	20,97	11,24	9,30	7,91	7,81	2,75	3,59	1,57	1,01	0,56	0,25
Pregnana Milanese	25,51	25,44	8,81	8,85	7,02	12,27	4,18	3,53	2,94	0,93	0,28	0,24
Rescaldina	33,34	20,31	13,84	9,26	7,07	5,88	3,57	3,21	1,76	0,83	0,77	0,16
Rho	28,36	26,77	8,94	9,14	7,36	8,37	3,96	3,57	2,33	0,73	0,28	0,19
Robecchetto con Induno	40,70	13,37	15,82	10,39	4,95	5,49	2,77	3,68	1,76	0,59	0,32	0,16
Robecco sul Naviglio	32,14	19,34	15,56	9,80	5,61	7,42	3,46	3,46	1,83	0,81	0,49	0,06
Rodano	33,48	20,94	8,87	11,04	7,97	6,95	3,41	4,26	1,83	0,85	0,34	0,04
Rosate	35,72	24,20	10,62	8,64	7,11	6,25	2,70	2,92	1,26	0,31	0,18	0,09
Rozzano	30,10	21,55	9,76	12,06	9,34	8,29	2,81	2,98	1,76	0,94	0,28	0,14
San Colombano al Lambro	42,08	16,29	13,80	9,97	4,67	4,94	2,51	3,18	1,49	0,55	0,39	0,14
San Donato Milanese	22,69	30,93	5,56	9,70	6,84	8,63	6,27	5,57	2,74	0,68	0,30	0,11
San Giorgio su Legnano	33,73	21,38	12,17	8,76	5,77	7,34	3,93	4,08	1,76	0,34	0,60	0,15
San Giuliano Milanese	30,11	24,49	9,01	7,83	8,96	8,66	4,01	3,52	2,35	0,59	0,30	0,16
San Vittore Olona	33,66	18,29	15,15	10,23	5,68	6,41	3,63	2,95	1,81	0,73	1,22	0,24
San Zenone al Lambro	36,76	18,92	11,89	8,55	10,17	5,85	2,16	2,90	1,57	0,69	0,25	0,29
Santo Stefano Ticino	33,63	24,74	11,11	8,64	6,54	6,12	3,65	3,35	1,30	0,46	0,25	0,21
Sedriano	32,55	22,73	9,71	9,09	7,44	7,92	3,70	3,48	2,07	0,84	0,26	0,22
Segrate	28,57	24,13	6,44	10,39	5,86	6,98	5,34	9,41	1,90	0,53	0,34	0,11
Senago	28,97	23,05	12,81	9,31	8,44	7,04	3,26	3,69	2,26	0,74	0,23	0,21
Sesto San Giovanni	21,38	30,52	11,19	7,62	7,73	10,49	3,36	3,95	2,66	0,68	0,26	0,16
Settala	33,65	20,38	12,75	10,07	8,06	7,05	2,45	3,32	1,19	0,70	0,26	0,12

Comune	Fratelli d'Italia	Partito Democratico	Lega Salvini Premier	Forza Italia - Noi Moderati - PPE	Movimento 5 Stelle	Alleanza Verdi e Sinistra	Azione - Siamo Europei	Stati Uniti d'Europa	Pace Terra Dignità	Libertà	Alternativa Popolare	Rassemblement Valdôtain
Settimo Milanese	29,68	28,78	7,91	9,92	7,04	6,90	3,20	3,32	2,24	0,47	0,44	0,09
Solaro	31,12	22,80	12,70	9,23	7,87	7,43	2,96	3,24	1,24	0,83	0,40	0,18
Trezzano Rosa	36,19	17,06	12,12	9,67	7,81	5,53	3,59	3,21	2,87	1,06	0,72	0,17
Trezzano sul Naviglio	32,66	29,19	7,95	8,91	7,61	5,58	2,71	2,79	1,55	0,62	0,32	0,11
Trezzo sull'Adda	28,86	26,76	9,92	9,74	6,94	6,36	3,31	3,85	3,03	0,80	0,29	0,15
Tribiano	39,75	18,36	9,18	7,68	9,28	7,52	3,04	2,67	1,28	0,69	0,32	0,21
Truccazzano	33,82	19,83	11,33	11,65	7,54	6,21	3,18	3,02	1,69	1,37	0,24	0,12
Turbigo	35,88	19,23	12,06	9,35	6,87	7,02	3,49	3,08	1,54	0,60	0,56	0,30
Vanzaghello	38,26	17,52	16,84	8,76	4,93	4,82	3,49	2,84	1,06	0,91	0,27	0,30
Vanzago	27,63	27,27	9,86	8,03	8,32	7,66	3,46	3,80	2,58	0,71	0,51	0,18
Vaprio d'Adda	29,95	24,09	11,86	9,86	6,46	6,90	3,63	3,27	2,88	0,62	0,33	0,15
Vermezzo con Zelo	34,98	17,88	12,59	10,29	7,59	6,21	3,09	4,17	1,91	0,69	0,33	0,26
Vernate	33,81	19,26	11,71	10,30	7,78	5,42	3,93	3,22	3,38	0,63	0,24	0,31
Vignate	31,88	22,58	9,00	9,91	10,29	7,44	2,99	3,17	1,49	0,81	0,32	0,11
Villa Cortese	38,92	20,94	11,78	8,22	5,91	5,44	3,93	2,27	1,51	0,61	0,18	0,29
Vimodrone	26,20	27,05	8,88	8,62	8,05	8,26	4,33	4,48	3,01	0,82	0,26	0,06
Vittuone	28,38	25,28	10,86	10,53	7,01	6,62	3,79	4,09	2,62	0,45	0,18	0,18
Vizzolo Predabissi	33,48	24,94	7,65	10,64	8,70	5,45	2,00	3,35	2,30	0,70	0,55	0,25
Zibido San Giacomo	30,94	20,93	10,21	10,77	9,21	7,97	3,91	2,55	2,27	0,76	0,40	0,08
Totale Cm Milano	26,88	27,19	8,50	9,14	6,50	8,75	4,88	4,86	2,25	0,62	0,30	0,12

Elezioni regionali

Regione Piemonte

Si sono tenute, inoltre, sabato 8 e domenica 9 giugno 2024 le elezioni per il Presidente e per il rinnovo del Consiglio regionale della Regione Piemonte. **E' stato rieletto Presidente con il 56,13% Alberto Cirio** sostenuto da una coalizione di liste che si riconoscono nel centro destra, che ha superato Gianna Pontenero appoggiata da una coalizione di centro sinistra con il 33,54% dei voti.

Risultati delle elezioni regionali del Piemonte

Candidato presidente	Liste	Voti	%	Seggi
Cirio Alberto (Presidente eletto) Per il Piemonte		1.055.753	56,13	6
	Fratelli d'Italia	403.954	24,43	11
	Lista Civica Cirio Presidente	202.294	12,23	5
	Forza Italia PPE - UDC - PLI	162.888	9,85	4
	Lega Salvini Piemonte	155.522	9,40	4
	Noi Moderati	11.441	0,69	0
	Totale Coalizione	936.099	56,60	24
Pontenero Gianna detta Gianna (Gianna Pentenero Presidente)		630.853	33,54	1
	Partito Democratico	395.710	23,93	12
	Alleanza Verdi Sinistra	107.095	6,48	3
	Stati Uniti d'Europa per il Piemonte	40.223	2,43	1
	Lista Civica Pentenero Presidente	24.835	1,50	0
	Lista Civica Piemonte Ambientalista e Solidale	14.536	0,88	0
	Totale Coalizione	582.399	35,22	17
Di Sabato Sara		144.420	7,68	0
	Movimento 5 Stelle	99.807	6,04	3
Francesca Frediani		28.191	1,50	0
	Piemonte Popolare	19.378	1,17	0
Alberto Costanzo		21.564	1,15	0
	Libertà Piemonte	16.064	0,97	0
	Totale voti al candidato Presidente	1.880.781	100,00	6
	Totale voti alle Liste	1.653.747	100,00	44

Partecipazione al voto

		%
Elettori	3.621.101	
Votanti	2.002.352	55,30
Totale voti al candidato Presidente	1.880.781	93,93
Totale voti alle Liste	1.653.747	87,93
Schede nulle	73.002	3,88
Schede bianche	48.447	2,58
Schede contestate	122	0,01

Regione Basilicata

Si sono svolte, domenica 21 e lunedì 22 aprile 2024 le elezioni per il Presidente e per il rinnovo del Consiglio regionale della Regione Basilicata. **E' stato rieletto Presidente Vito Bardi con il 56,63%** sostenuto da una coalizione di centro destra. Vito Bardi ha superato il candidato del centro sinistra Piero Marrese, che ha ottenuto il 42,16% dei voti.

Risultati delle elezioni regionali della Basilicata

Candidato presidente	Liste	Voti	%	Seggi
Bardi Vito (Presidente eletto)		153.088	56,63	
	Fratelli d'Italia	45.458	17,39	4
	Forza Italia Berlusconi PPE	34.018	13,01	3
	Lega Salvini Salvini Basilicata	20.430	7,81	2
	Azione con Calenda	19.646	7,51	2
	Orgoglio Lucano	18.371	7,03	1
	Unione di Centro (Udc) - Democrazia Cristiana - Popolari Uniti	6.636	2,54	0
	La Vera Basilicata	5.822	2,23	0
	Totale Coalizione	150.381	57,52	12
Marrese Piero		113.979	42,16	1
	Partito Democratico	36.254	13,87	2
	Basilicata Casa Comune	29.228	11,18	2
	Movimento 5 Stelle	20.026	7,66	2
	Alleanza Verdi Sinistra - PSI - La Basilicata Possibile	15.144	5,79	1
	Basilicata Unita	7.483	2,86	0
	Totale Coalizione	108.135	41,36	7
Follia Eustachio		3.269	1,21	0
	Volt Basilicata	2.947	1,13	0
	Totale voti al candidato Presidente	270.336	100,00	1
	Totale voti alle Liste	261.463	100,00	19

Partecipazione al voto

		%
Elettori	567.939	
Votanti	282.886	49,81
Totale voti al candidato Presidente	270.336	95,56
Totale voti alle Liste	261.463	92,43
Schede non valide	9.441	3,34
Schede bianche	3.090	1,09
Schede contestate	19	0,01

Regione Sardegna

Domenica 25 febbraio 2024 si sono tenute le elezioni per il Presidente e per il rinnovo del Consiglio regionale della Regione Sardegna. **E' stata eletta Presidente Alessandra Todde (45,37%)** sostenuta da una coalizione di centro sinistra. La neo Presidente Todde ha prevalso su Paolo Truzzu, appoggiato da una coalizione di liste di centro destra, che ha ottenuto il 45,01% dei voti. Il Presidente uscente era Christian Solinas del centro destra eletto nel 2019.

Risultati delle elezioni regionali della Sardegna

Candidato presidente	Liste	Voti	%	Seggi
Todde Alessandra (Presidente Eletta)		331.109	45,37	
	Partito Democratico della Sardegna	94.411	13,82	11
	Movimento 5 Stelle	53.066	7,77	7
	Alleanza Verdi e Sinistra	31.856	4,66	4
	Uniti per Alessandra Todde	27.261	3,99	3
	Orizzonte Comune	20.824	3,05	3
	Progressista	20.761	3,04	3
	Sinistra Futura	20.410	2,99	3
	Partito Socialista Italiano - Sardi in Europa	11.529	1,69	1
	Fortza Paris	5.950	0,87	0
	Demos Democrazia Solidale	4.652	0,68	0
	Totale Coalizione	290.720	42,55	35
Truzzu Paolo		328.494	45,01	1
	Fratelli d'Italia	93.122	13,63	7
	Riformatori Sardi	48.423	7,09	3
	Forza Italia Berlusconi PPE	43.171	6,32	3
	Sardegna al Centro 20venti	37.513	5,49	3
	Partito Sardo d'Azione	36.997	5,42	3
	Alleanza Sardegna - Partito Liberale Italiano	27.896	4,08	2
	Lega Salvini Sardegna	25.609	3,75	1
	Udc Sardegna	19.056	2,79	1
	Democrazia Cristiana con Rotondi	2.086	0,31	0
	Totale Coalizione	333.873	48,87	23
Soru Renato		63.100	8,65	0
	Movimento Progetto Sardegna	23.706	3,47	0
	Vota Sardinia	10.849	1,59	0
	Più Europa - Azione con Soru	10.554	1,54	0
	Liberu	4.954	0,73	0
	Partito della Rifondazione Comunista - Sinistra Europea	4.506	0,66	0
	Totale Coalizione	54.569	7,99	0
Chessa Lucia		7.158	0,98	0
	Sardigna R-esiste	4.040	0,59	0
	Totale voti al candidato Presidente	729.861	100,00	1
	Totale voti alle Liste	683.202	100,00	58

Partecipazione al voto

		%
Elettori	1.447.753	
Votanti	758.360	52,38
Totale voti al candidato Presidente	729.861	96,24
Totale voti alle Liste	683.202	90,09

Regione Abruzzo

Si sono svolte, domenica 10 febbraio 2019 le elezioni per il Presidente e per il rinnovo del Consiglio regionale della Regione Abruzzo. **E' stato eletto Presidente Marco Marsilio con il 48,03% sostenuto** da una coalizione di liste di centro destra. Marsilio ha superato Giovanni Legnini, candidato del centro sinistra che ha ottenuto il 31,29% dei voti. Il Vicario vicepresidente uscente Giovanni Lolli, era subentrato il 10 agosto 2018 a Luciano D'Alfonso (dimessosi in quanto eletto Senatore della Repubblica) che nelle precedenti regionali (2014) era stata eletto Presidente con una coalizione di centro sinistra.

Risultati delle elezioni regionali dell'Abruzzo

Candidato presidente	Liste	Voti	%	Seggi
Marsilio Marco (Presidente eletto)		299.949	48,03	
	Lega	165.008	27,53	10
	Forza Italia	54.223	9,05	3
	Fratelli d'Italia	38.894	6,49	2
	UDC	17.308	2,89	1
	Azione Politica	19.446	3,24	1
	Totale Coalizione	294.879	49,20	17
Legnini Giovanni		195.394	31,29	1
	Partito Democratico	66.769	11,14	3
	Legnini Presidente	33.277	5,55	1
	Centro Democratico + Abruzzo	14.198	2,37	0
	Progressisti - Liberi e uguali	16.614	2,77	0
	Abruzzo insieme - Abruzzo futuro	16.055	2,68	0
	Abruzzo in comune - Regione facile	23.168	3,87	1
	Centristi x l'Europa	7.938	1,32	0
	Avanti Abruzzo - Italia dei valori	5.611	0,94	0
	Totale Coalizione	183.630	30,64	5
Marcozzi Sara		126.165	20,20	0
	Movimento 5 Stelle	118.287	19,74	7
Flajani Stefano		2.974	0,48	0
	Casapound Italia	2.560	0,43	0
	Totale voti al candidato Presidente	624.482	100,00	1
	Totale voti alle Liste	599.356	100,00	29

Partecipazione al voto

Elettori	1.211.204	
Votanti	643.287	53,11
Totale voti al candidato Presidente	624.482	97,08
Totale voti alle Liste	599.356	93,17
Schede non valide	18.736	2,91
di cui bianche	6.057	0,94
Schede contestate	69	0,01



www.cittametropolitana.mi.it