









## Indicatori per tema e livello territoriale

Tema	Indicatore	Misura	Milano	Lombardia	Italia	
Socio-sanitari	1 	Bambini 0-2 anni che usufruiscono di servizi per l'infanzia	%	21,0	15,5	13,7
	2 	Emigrazione ospedaliera in altra regione	%	4,1	4,5	7,3
	3	Presenza di servizi per l'infanzia	%	94,0	80,5	60,1
Servizi collettività	4 	Interruzioni di servizio elettrico senza preavviso	n° medio	1,5	1,2	2,1
	5  	Raccolta differenziata di rifiuti urbani	%	68,9	73,3	63,0
	6 	Copertura della rete fissa di accesso ultra veloce a internet	%	71,1	45,1	44,4
Carcerari	7 	Indice di sovraffollamento degli istituti di pena	%	117,9	127,9	106,5
Mobilità	8 	Posti-km offerti dal Tpl	posti-km per ab.	13.224	9.109	3.622

Fonti: Istat (indicatori 1-3, 6 e 8); Arera (indicatore 4); Ispra (indicatore 5); Agcom (indicatore 6); Ministero della Giustizia (indicatore 7).

Anni: 2021 (indicatori 4, 6 e 7); 2020 (indicatori 1, 2, 5 e 8); 2019 (indicatore 3).

I dati dell'area milanese sulla qualità dei servizi sono da ritenersi buoni eccetto il sovraffollamento carcerario.

I tre indicatori socio-sanitari evidenziano situazioni positive: i bambini da 0-2 anni che usufruiscono dei servizi per l'infanzia sono il 21,0%, rispetto al 13,7% del resto del Paese (con una differenza del 53,3%).

In merito all'emigrazione ospedaliera in altra regione, i cittadini del milanese che usufruiscono di cure ospedaliere fuori dalla Lombardia sono il 4,1%, al confronto al 7,3% a livello nazionale. La qualità media del Servizio Sanitario regionale e la presenza di centri d'eccellenza in molte specialità mediche attirano molti pazienti provenienti da realtà prive di strutture sanitarie all'altezza.

I servizi per l'infanzia denotano la presenza di centri per i più piccoli all'altezza con un dato che si attesta al 94,0%. Di contro a livello di regione si raggiunge l'80,5%, mentre a livello nazionale siamo al 60,1%, con una variazione tra città metropolitana di Milano e Italia al 56,4%.

Positivo è il giudizio sulle pubbliche utilità: come il numero medio annuo di interruzioni del servizio elettrico senza preavviso, che nel milanese è all'1,5, meno del dato lombardo (1,2), ma migliore dell'Italia al 2,1.

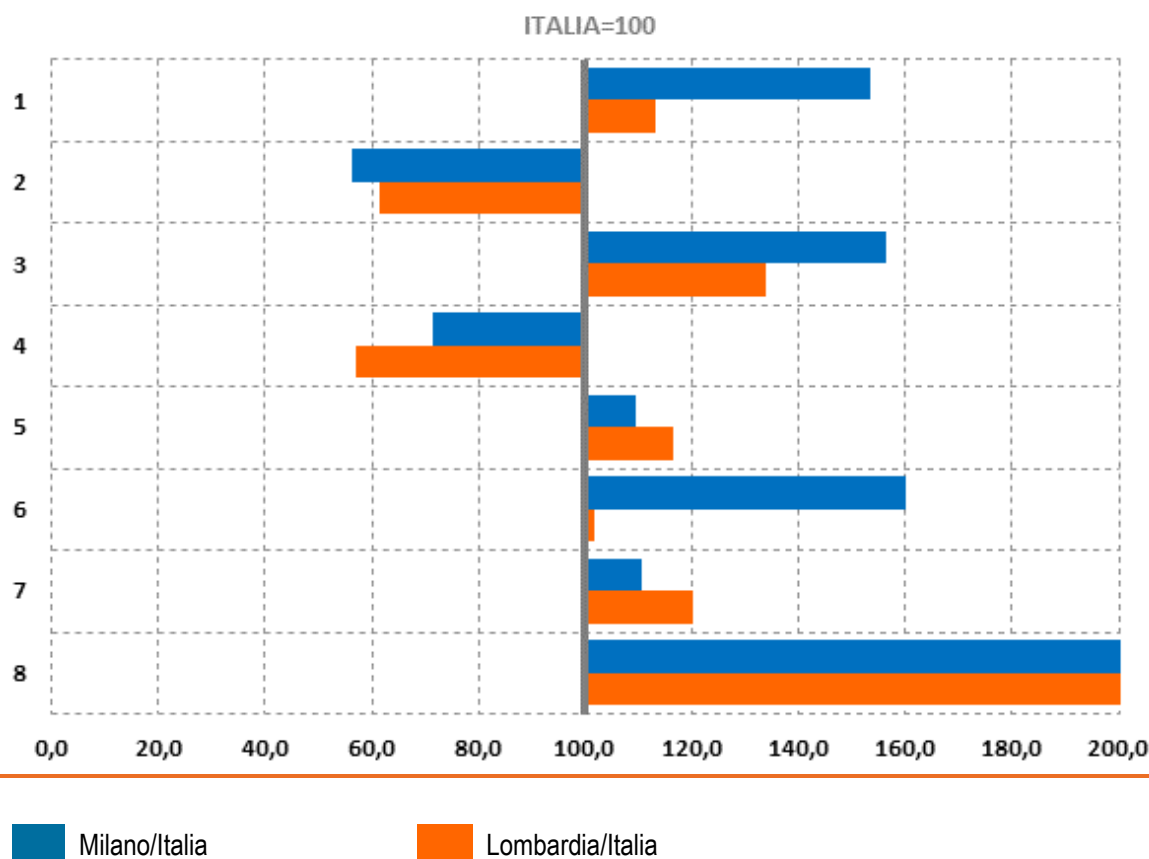
Nel 2020 nel milanese la raccolta differenziata ha superato i  $\frac{2}{3}$  dei rifiuti urbani (pari al 68,9%), dato comunque inferiore a quello lombardo che è al 73,3%, ma superiore a quello italiano al 63,0%.

La copertura della rete fissa di accesso ultra veloce a Internet nel milanese è pari al 71,1%, superiore sia al dato della Lombardia al 45,1% che al resto del Paese ove si attesta al 44,4% (il 60,1% in più).

La presenza di reclusi nelle carceri per 100 posti disponibili come da capienza regolamentare il cd indice di sovraffollamento negli istituti di detenzione e pena, resta un problema irrisolto; infatti, il dato milanese è pari a 117,9%, superiore al dato italiano, che si attesta al 106,5% (con una differenza del 10,7%).

L'indicatore riguardante la mobilità e che analizza i posti-km offerti dal Trasporto pubblico locale mette in evidenza un dato per la città metropolitana di Milano che è pari a 13.224 (posti-km per abitante), ampiamente superiore (il 265,1% in più) rispetto a quello del Paese, pari a 3.622.

## Indici di confronto territoriale: Milano/Italia e Lombardia/Italia (Italia = 100)

**1 - Bambini 0-2 anni che usufruiscono di servizi per l'infanzia:**

percentuale di bambini che fruiscono di asili nido, di micronidi o di servizi integrativi e innovativi per l'infanzia (comunali o finanziati dai comuni) sul totale dei bambini di 0-2 anni.

**2 - Emigrazione ospedaliera in altra regione:**

emigrazione ospedaliera in altra regione per ricoveri ordinari acuti sul totale delle persone ospedalizzate residenti nella regione (percentuale).

**3 - Presenza di servizi per l'infanzia:**

comuni che offrono il servizio sul totale dei comuni.

**4 - Interruzioni di servizio elettrico senza preavviso:**

numero medio annuo per utente delle interruzioni del servizio elettrico senza preavviso e superiori ai 3 minuti.

**5 - Raccolta differenziata di rifiuti urbani:**

percentuale di rifiuti urbani oggetto di raccolta differenziata sul totale dei rifiuti raccolti.

**6 - Copertura della rete fissa di accesso ultra veloce a internet:**

percentuale di famiglie che risiedono in una zona servita da una connessione di nuova generazione ad altissima capacità (FTTH).

**7 - Indice di sovraffollamento degli istituti di pena:**

detenuti presenti in istituti di detenzione per 100 posti disponibili definiti secondo la capienza regolamentare.

**8 - Posti-km offerti dal Tpl:**

posti-km offerti dal trasporto pubblico locale in complesso nei comuni capoluogo di provincia/città metropolitana (valori per abitante).