



**Città
metropolitana
di Milano**

Referendum consultivo sull'autonomia

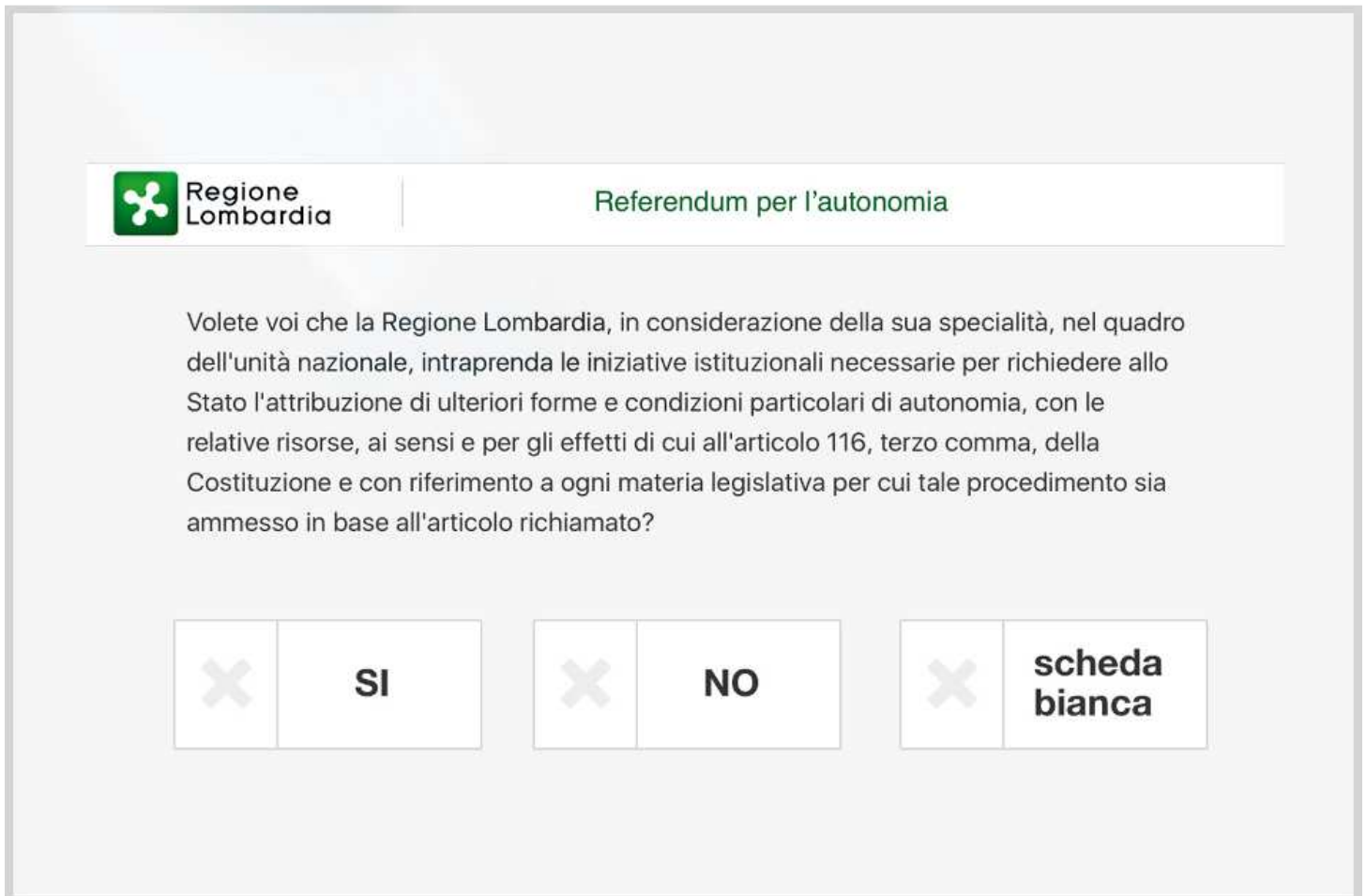
Referendum consultivo sull'autonomia della Regione Lombardia


Si è tenuto in data 22 ottobre 2017 il referendum consultivo sull'autonomia indetto con decreto n. 745 del 24 luglio 2017 del Presidente della Regione Lombardia Roberto Maroni, attraverso la forma referendaria è stato chiesto ai cittadini lombardi di esprimersi in merito alla possibilità di richiedere ulteriori forme e condizioni di autonomia in base all'art. 116 comma 3 della Costituzione¹.

Il referendum è previsto dall'art. 52² dello Statuto d'autonomia della Regione Lombardia e la legislazione lombarda in merito non prevede un quorum, cioè un numero minimo di votanti.

Per la prima volta in Italia la consultazione referendaria si è tenuta con voto elettronico, l'immagine sottostante mostra lo schermo del tablet con il quesito referendario.

Il quesito referendario dal touch screen della voting machine



 Regione Lombardia

Referendum per l'autonomia

Volete voi che la Regione Lombardia, in considerazione della sua specialità, nel quadro dell'unità nazionale, intraprenda le iniziative istituzionali necessarie per richiedere allo Stato l'attribuzione di ulteriori forme e condizioni particolari di autonomia, con le relative risorse, ai sensi e per gli effetti di cui all'articolo 116, terzo comma, della Costituzione e con riferimento a ogni materia legislativa per cui tale procedimento sia ammesso in base all'articolo richiamato?

SI

NO

scheda bianca

¹ Tale comma dell'articolo 116 della Costituzione, prevede la possibilità di attribuzione alle Regioni di ulteriori forme e condizioni particolari di autonomia in determinate materie, con legge statale, su iniziativa della Regione interessata, sentiti gli enti locali, nel rispetto dei principi di cui all'articolo 119 della Costituzione, sulla base di un'intesa fra lo Stato e la Regione interessata.

² E' il Consiglio regionale che può deliberare con la maggioranza dei due terzi dei suoi componenti l'indizione del referendum, mentre con legge regionale sono stabilite le modalità d'attuazione.

Elettori nelle province lombarde e nella città metropolitana di Milano al 31 dicembre 2016³

Province/Città metropolitana	Maschi	Femmine	Totale
Bergamo	427.140	440.401	867.541
Brescia	470.817	490.751	961.568
Como	247.277	258.633	505.910
Cremona	139.527	147.020	286.547
Lecco	134.133	139.411	273.544
Lodi	85.790	89.448	175.238
Mantova	158.801	168.378	327.179
Milano	1.178.245	1.281.036	2.459.281
Monza e della Brianza	333.446	351.188	684.634
Pavia	215.347	229.756	445.103
Sondrio	81.148	84.680	165.828
Varese	356.865	377.829	734.694
Regione Lombardia	3.828.536	4.058.531	7.887.067

Affluenza ai seggi: votanti in dati assoluti e percentuali⁴

Province/Città metropolitana	Comuni	Voting Machine	ore 12:00		ore 19:00		ore 23:00	
			Votanti	%	Votanti	%	Votanti	%
Bergamo	242	2.659	128.881	14,87	344.560	39,75	410.611	47,37
Brescia	205	3.006	123.269	12,83	354.283	36,87	428.189	44,56
Como	151	1.523	59.853	11,84	175.299	34,69	210.422	41,64
Cremona	115	933	34.167	11,98	95.089	33,35	113.749	39,90
Lecco	88	849	37.500	13,75	102.261	37,50	122.128	44,78
Lodi	61	546	20.827	11,93	56.765	32,53	68.745	39,39
Mantova	68	992	35.246	10,80	96.753	29,64	117.345	35,94
Milano	134	7.586	212.339	8,64	633.235	25,78	769.277	31,31
Monza e Brianza	55	2.058	74.670	10,92	223.706	32,73	270.088	39,52
Pavia	188	1.454	45.237	10,23	122.550	27,71	148.378	33,55
Sondrio	77	516	19.344	11,72	56.796	34,41	69.826	42,31
Varese	139	2.214	81.559	11,14	241.805	33,03	288.949	39,47
Regione Lombardia	1.523	24.336	872.892	11,09	2.503.102	31,80	3.017.707	38,26

(Dati non ufficiali)

³ Fonte: Sito Ministero degli Interni nello specifico - <http://amministratori.interno.it/semestrale/html/archivio.htm>. Il dato sopra riportato è l'ultimo disponibile al 31 dicembre 2016.

⁴ I dati di questa e delle successive tabelle del presente volume sono tratti dal sito che la Regione Lombardia ha dedicato al referendum per l'autonomia <https://www.referendum.regione.lombardia.it/#/coc/100000>

Risultati complessivi per province e città metropolitana di Milano

Province/Città metropolitana	Sì		No		Schede Bianche	
	Voti	%	Voti	%	Voti	%
Bergamo	395.422	96,30	12.310	3,00	2.879	0,70
Brescia	413.197	96,50	12.274	2,87	2.718	0,63
Como	201.186	95,61	7.580	3,60	1.656	0,79
Cremona	108.756	95,61	4.046	3,56	947	0,83
Lecco	117.061	95,85	4.170	3,41	897	0,73
Lodi	65.484	95,26	2.724	3,96	537	0,78
Mantova	111.729	95,21	4.726	4,03	890	0,76
Milano	720.513	93,66	42.122	5,48	6.642	0,86
Monza e Brianza	257.175	95,22	10.836	4,01	2.077	0,77
Pavia	140.714	94,83	6.295	4,24	1.369	0,92
Sondrio	68.124	97,56	1.282	1,84	420	0,60
Varese	276.077	95,55	10.686	3,70	2.186	0,76
Regione Lombardia	2.875.438	95,29	119.051	3,95	23.218	0,77

(Dati non ufficiali)

Elettori per comune della città metropolitana di Milano al 31 dicembre 2016⁵

Comune	Elettori	Elettrici	Totale
Abbiategrosso	11.997	12.897	24.894
Albairate	1.875	1.905	3.780
Arconate	2.613	2.741	5.354
Arese	7.720	8.195	15.915
Arluno	4.589	4.745	9.334
Assago	3.474	3.555	7.029
Baranzate	3.550	3.567	7.117
Bareggio	6.847	7.090	13.937
Basiano	1.425	1.403	2.828
Basiglio	3.126	3.215	6.341
Bellinzago Lombardo	1.529	1.566	3.095
Bernate Ticino	1.236	1.277	2.513
Besate	820	828	1.648

⁵ Fonte: Sito Ministero degli Interni nello specifico - <http://amministratori.interno.it/semestrale/html/archivio.htm>. Il dato sopra riportato è l'ultimo disponibile al 31 dicembre 2016.

Ufficio Servizi statistici
Città metropolitana di Milano

Comune	Elettori	Elettrici	Totale
Binasco	2.775	3.016	5.791
Boffalora sopra Ticino	1.683	1.716	3.399
Bollate	14.143	15.409	29.552
Bresso	9.645	10.807	20.452
Bubbiano	883	923	1.806
Buccinasco	10.525	11.154	21.679
Buscate	1.869	1.970	3.839
Bussero	3.409	3.589	6.998
Busto Garolfo	5.504	5.752	11.256
Calvignasco	479	460	939
Cambiago	2.637	2.608	5.245
Canegrate	4.942	5.191	10.133
Carpiano	1.595	1.522	3.117
Carugate	5.788	6.046	11.834
Casarile	1.527	1.590	3.117
Casorezzo	2.188	2.217	4.405
Cassano d'Adda	6.968	7.385	14.353
Cassina de' Pecchi	5.281	5.500	10.781
Cassinetta di Lugagnano	741	748	1.489
Castano Primo	4.356	4.630	8.986
Cernusco sul Naviglio	12.796	13.957	26.753
Cerro al Lambro	2.030	2.099	4.129
Cerro Maggiore	5.882	6.346	12.228
Cesano Boscone	9.014	9.717	18.731
Cesate	5.404	5.742	11.146
Cinisello Balsamo	26.438	28.408	54.846
Cislino	1.921	1.884	3.805
Cologno Monzese	17.086	18.430	35.516
Colturano	775	796	1.571
Corbetta	6.936	7.234	14.170
Cormano	7.584	8.142	15.726
Cornaredo	7.987	8.402	16.389
Corsico	12.524	13.834	26.358
Cuggiono	3.249	3.425	6.674
Cusago	1.536	1.587	3.123
Cusano Milanino	7.387	8.163	15.550
Dairago	2.495	2.595	5.090
Dresano	1.165	1.204	2.369
Gaggiano	3.562	3.714	7.276
Garbagnate Milanese	10.633	11.204	21.837
Gessate	3.330	3.423	6.753

Ufficio Servizi statistici
Città metropolitana di Milano

Comune	Elettori	Elettrici	Totale
Gorgonzola	7.597	8.098	15.695
Grezzago	1.157	1.127	2.284
Gudo Visconti	663	678	1.341
Inveruno	3.501	3.744	7.245
Inzago	4.315	4.553	8.868
Lacchiarella	3.358	3.490	6.848
Lainate	10.107	10.528	20.635
Legnano	22.239	24.292	46.531
Liscate	1.609	1.550	3.159
Locate di Triulzi	3.713	3.939	7.652
Magenta	9.020	9.746	18.766
Magnago	3.849	3.897	7.746
Marcallo con Casone	2.508	2.641	5.149
Masate	1.345	1.345	2.690
Mediglia	4.459	4.559	9.018
Melegnano	6.257	7.185	13.442
Melzo	6.902	7.667	14.569
Mesero	1.743	1.696	3.439
Milano	474.869	535.630	1.010.499
Morimondo	458	462	920
Motta Visconti	3.058	3.191	6.249
Nerviano	6.764	7.243	14.007
Nosate	288	312	600
Novate Milanese	7.800	8.582	16.382
Noviglio	1.787	1.740	3.527
Opera	5.218	5.759	10.977
Ossona	1.674	1.684	3.358
Ozzero	600	622	1.222
Paderno Dugnano	18.158	19.598	37.756
Pantigliate	2.221	2.357	4.578
Parabiago	10.688	11.204	21.892
Paullo	4.277	4.454	8.731
Pero	4.144	4.436	8.580
Peschiera Borromeo	9.142	9.457	18.599
Pessano con Bornago	3.540	3.747	7.287
Pieve Emanuele	6.258	6.147	12.405
Pioltello	11.877	12.299	24.176
Pogliano Milanese	3.303	3.367	6.670
Pozzo d'Adda	2.342	2.230	4.572
Pozzuolo Martesana	3.214	3.358	6.572
Pregnana Milanese	2.892	2.899	5.791

Ufficio Servizi statistici
Città metropolitana di Milano

Comune	Elettori	Elettrici	Totale
Rescaldina	5.617	5.757	11.374
Rho	19.562	20.865	40.427
Robecchetto con Induno	1.967	2.028	3.995
Robecco sul Naviglio	2.771	2.778	5.549
Rodano	1.832	1.852	3.684
Rosate	2.197	2.232	4.429
Rozzano	15.368	16.514	31.882
S. Colombano al Lambro	2.955	3.046	6.001
San Donato Milanese	12.178	12.948	25.126
San Giorgio su Legnano	2.628	2.759	5.387
San Giuliano Milanese	13.405	14.063	27.468
San Vittore Olona	3.214	3.379	6.593
San Zenone al Lambro	1.642	1.698	3.340
Santo Stefano Ticino	1.905	1.988	3.893
Sedriano	4.620	4.724	9.344
Segrate	13.484	14.434	27.918
Senago	8.301	8.676	16.977
Sesto San Giovanni	29.179	32.141	61.320
Settala	2.675	2.763	5.438
Settimo Milanese	7.768	8.334	16.102
Solaro	5.319	5.497	10.816
Trezzano Rosa	1.975	2.017	3.992
Trezzano sul Naviglio	8.059	8.436	16.495
Trezzo sull'Adda	4.528	4.890	9.418
Tribiano	1.372	1.346	2.718
Truccazzano	2.290	2.221	4.511
Turbigo	2.725	2.933	5.658
Vanzaghello	2.059	2.224	4.283
Vanzago	3.501	3.672	7.173
Vaprio d'Adda	3.248	3.340	6.588
Vermezzo	1.521	1.557	3.078
Vernate	1.335	1.296	2.631
Vignate	3.502	3.630	7.132
Villa Cortese	2.518	2.610	5.128
Vimodrone	6.375	6.763	13.138
Vittuone	3.317	3.527	6.844
Vizzolo Predabissi	1.601	1.631	3.232
Zelo Surrigone	682	735	1.417
Zibido San Giacomo	2.663	2.696	5.359
Città metropolitana di Milano	1.178.245	1.281.036	2.459.281

Affluenza ai seggi: votanti in dati assoluti e percentuali

Comune	Voting Machine	ore 12:00		ore 19:00		ore 23:00	
		Votanti	%	Votanti	%	Votanti	%
Abbiategrasso	76	2.352	9,43%	6.921	27,76%	8.593	34,46%
Albairate	12	467	12,38%	1.270	33,68%	1.549	41,08%
Arconate	15	641	12,01%	2.049	38,41%	2.433	45,60%
Arese	49	1.430	9,01%	4.618	29,11%	5.337	33,64%
Arluno	28	970	10,35%	3.061	32,65%	3.761	40,12%
Assago	20	651	9,19%	2.037	28,75%	2.490	35,15%
Baranzate	24	462	6,54%	1.528	21,65%	1.983	28,09%
Bareggio	40	1.201	8,67%	3.762	27,15%	4.675	33,74%
Basiano	9	375	13,26%	873	30,88%	1.035	36,61%
Basiglio	18	548	8,60%	1.639	25,71%	2.107	33,05%
Bellinzago Lombardo	9	302	9,85%	871	28,41%	1.110	36,20%
Bernate Ticino	8	340	13,55%	1.039	41,41%	1.231	49,06%
Besate	5	199	12,21%	591	36,26%	715	43,87%
Binasco	18	622	10,79%	1.740	30,19%	2.093	36,31%
Boffalora sopra Ticino	10	498	14,70%	1.369	40,41%	1.656	48,88%
Bollate	96	2.500	8,50%	7.861	26,73%	9.548	32,47%
Bresso	59	2.118	10,46%	5.798	28,62%	6.670	32,93%
Bubbiano	5	231	12,93%	598	33,46%	704	39,40%
Buccinasco	69	1.902	8,81%	6.080	28,17%	7.712	35,74%
Buscate	12	423	11,08%	1.206	31,60%	1.443	37,80%
Bussero	22	655	9,42%	2.037	29,30%	2.429	34,94%
Busto Garolfo	31	1.194	10,67%	3.791	33,87%	4.486	40,08%
Calvignasco	3	87	9,44%	300	32,54%	370	40,13%
Cambiago	15	596	11,37%	1.639	31,27%	1.942	37,05%
Canegrate	32	1.018	10,10%	3.164	31,40%	3.840	38,10%
Carpiano	9	229	7,38%	819	26,39%	1.030	33,19%
Carugate	30	1.084	9,07%	3.345	27,99%	4.080	34,14%
Casarile	9	333	10,75%	914	29,51%	1.137	36,71%
Casorezzo	15	503	11,45%	1.533	34,90%	1.964	44,72%
Cassano d'Adda	45	1.298	9,07%	4.391	30,67%	5.408	37,77%
Cassina de' Pecchi	34	1.044	9,72%	3.208	29,87%	3.857	35,91%
Cassinetta di Lugagnano	5	149	10,04%	508	34,23%	617	41,58%
Castano Primo	26	1.074	12,03%	3.086	34,58%	3.667	41,09%
Cernusco sul Naviglio	79	2.276	8,47%	7.394	27,50%	9.198	34,21%
Cerro al Lambro	12	425	10,39%	1.290	31,54%	1.619	39,58%
Cerro Maggiore	36	1.362	11,19%	3.781	31,05%	4.636	38,07%
Cesano Boscone	56	1.416	7,61%	4.173	22,43%	5.107	27,46%
Cesate	36	948	8,45%	3.077	27,42%	3.895	34,71%
Cinisello Balsamo	176	4.179	7,66%	12.134	22,23%	14.862	27,23%
Cislino	11	384	10,13%	1.135	29,96%	1.460	38,53%
Cologno Monzese	115	2.665	7,54%	8.220	23,27%	10.084	28,55%
Colturano	5	139	8,89%	429	27,45%	535	34,23%
Corbetta	41	1.557	11,06%	4.443	31,57%	5.382	38,24%
Cormano	43	1.455	9,28%	4.354	27,76%	5.286	33,70%
Cornaredo	48	1.391	8,50%	4.754	29,03%	5.935	36,25%

Ufficio Servizi statistici
Città metropolitana di Milano

Comune	Voting Machine	ore 12:00		ore 19:00		ore 23:00	
		Votanti	%	Votanti	%	Votanti	%
Corsico	77	2.085	7,98%	6.128	23,46%	7.444	28,50%
Cuggiono	20	670	10,06%	2.160	32,44%	2.654	39,86%
Cusago	9	337	10,64%	1.159	36,58%	1.445	45,61%
Cusano Milanino	46	1.596	10,30%	4.508	29,10%	5.478	35,36%
Dairago	15	525	10,34%	1.683	33,16%	2.051	40,41%
Dresano	7	287	12,11%	770	32,50%	949	40,06%
Gaggiano	22	755	10,44%	2.311	31,97%	2.724	37,68%
Garbagnate Milanese	69	1.793	8,30%	5.614	25,98%	6.861	31,76%
Gessate	20	675	10,02%	1.957	29,04%	2.322	34,46%
Gorgonzola	45	1.418	9,04%	4.359	27,78%	5.365	34,19%
Grezzago	6	258	11,22%	701	30,48%	850	36,96%
Gudo Visconti	4	144	10,86%	401	30,24%	517	38,99%
Inveruno	22	938	13,04%	2.639	36,68%	3.111	43,24%
Inzago	27	1.296	14,67%	3.190	36,11%	3.666	41,50%
Lacchiarella	20	586	8,58%	1.881	27,54%	2.333	34,16%
Lainate	63	2.081	10,13%	6.291	30,62%	7.617	37,07%
Legnano	142	4.619	9,95%	14.133	30,43%	17.199	37,03%
Liscate	9	292	9,24%	935	29,59%	1.160	36,71%
Locate di Triulzi	24	659	8,58%	2.027	26,38%	2.463	32,06%
Magenta	61	1.957	10,48%	5.957	31,89%	7.220	38,66%
Magnago	21	886	11,49%	2.639	34,21%	3.208	41,59%
Marcallo con Casone	14	621	12,08%	1.858	36,15%	2.173	42,28%
Masate	8	300	11,16%	825	30,68%	980	36,44%
Mediglia	28	761	8,51%	2.459	27,51%	3.090	34,57%
Melegnano	42	1.421	10,60%	3.738	27,89%	4.590	34,25%
Melzo	45	1.487	10,28%	4.417	30,53%	5.208	36,00%
Mesero	9	433	12,54%	1.165	33,75%	1.404	40,67%
Milano	3.171	77.011	7,60%	222.118	21,93%	269.461	26,61%
Morimondo	4	85	9,30%	280	30,63%	347	37,96%
Motta Visconti	18	655	10,46%	2.062	32,94%	2.528	40,39%
Nerviano	46	1.418	10,17%	4.573	32,81%	5.561	39,90%
Nosate	2	95	16,32%	242	41,58%	281	48,28%
Novate Milanese	49	1.486	9,11%	4.439	27,23%	5.494	33,70%
Noviglio	12	355	10,15%	1.008	28,82%	1.293	36,97%
Opera	32	1.100	10,00%	3.520	31,99%	4.041	36,72%
Ossona	9	388	11,54%	1.347	40,05%	1.464	43,53%
Ozzero	4	101	8,42%	378	31,53%	490	40,87%
Paderno Dugnano	119	3.675	9,79%	10.939	29,14%	13.052	34,77%
Pantigliate	14	416	9,17%	1.366	30,09%	1.619	35,67%
Parabiago	65	2.444	11,18%	7.376	33,75%	9.020	41,27%
Paullo	27	862	9,94%	2.543	29,33%	3.024	34,88%
Pero	27	644	7,40%	2.109	24,24%	2.582	29,67%
Peschiera Borromeo	56	1.579	8,52%	5.172	27,92%	6.360	34,34%
Pessano con Bornago	21	689	9,52%	2.282	31,54%	2.735	37,80%
Pieve Emanuele	36	818	6,67%	2.500	20,39%	3.107	25,34%
Pioltello	74	1.787	7,41%	5.652	23,43%	6.727	27,89%

Ufficio Servizi statistici
Città metropolitana di Milano

Comune	Voting Machine	ore 12:00		ore 19:00		ore 23:00	
		Votanti	%	Votanti	%	Votanti	%
Pogliano Milanese	20	665	10,01%	2.008	30,24%	2.375	35,76%
Pozzo d'Adda	12	495	10,82%	1.369	29,92%	1.668	36,45%
Pozzuolo Martesana	18	691	10,52%	2.105	32,05%	2.445	37,23%
Pregnana Milanese	16	512	8,83%	1.635	28,21%	2.000	34,51%
Rescaldina	32	1.175	10,34%	3.649	32,12%	4.366	38,44%
Rho	125	3.509	8,72%	11.020	27,39%	13.408	33,33%
Robecchetto con Induno	12	435	10,89%	1.501	37,58%	1.790	44,82%
Robecco sul Naviglio	16	570	10,34%	1.858	33,72%	2.304	41,81%
Rodano	12	385	10,47%	1.151	31,30%	1.414	38,46%
Rosate	12	483	10,75%	1.468	32,67%	1.780	39,62%
Rozzano	97	2.592	8,18%	7.576	23,90%	9.200	29,03%
San Colombano al Lambro	20	704	11,86%	2.160	36,40%	2.548	42,94%
San Donato Milanese	80	1.792	7,12%	5.745	22,82%	7.205	28,62%
San Giorgio su Legnano	18	545	10,18%	1.768	33,01%	2.118	39,54%
San Giuliano Milanese	85	2.118	7,74%	6.777	24,76%	8.209	30,00%
San Vittore Olona	20	714	10,90%	2.184	33,34%	2.569	39,22%
San Zenone al Lambro	12	327	9,92%	1.072	32,53%	1.351	41,00%
Santo Stefano Ticino	12	435	11,31%	1.250	32,50%	1.491	38,77%
Sedriano	30	852	9,08%	2.716	28,95%	3.324	35,43%
Segrate	86	2.519	9,05%	7.715	27,73%	9.539	34,28%
Senago	51	1.385	8,17%	4.520	26,65%	5.710	33,66%
Sesto San Giovanni	190	5.089	8,31%	14.308	23,38%	17.415	28,45%
Settala	16	539	9,95%	1.566	28,91%	2.019	37,27%
Settimo Milanese	52	1.527	9,52%	5.047	31,47%	6.041	37,67%
Solaro	32	1.072	9,94%	3.271	30,33%	3.949	36,62%
Trezzano Rosa	12	597	15,13%	1.488	37,71%	1.713	43,41%
Trezzano sul Naviglio	51	1.364	8,30%	4.429	26,95%	5.346	32,53%
Trezzo sull'Adda	30	1.105	11,75%	2.957	31,43%	3.437	36,54%
Tribiano	9	254	9,31%	829	30,39%	1.037	38,01%
Truccazzano	15	397	8,88%	1.257	28,13%	1.577	35,29%
Turbigo	18	674	12,04%	1.948	34,81%	2.272	40,60%
Vanzaghella	12	562	13,17%	1.656	38,81%	1.939	45,44%
Vanzago	20	654	9,11%	2.047	28,51%	2.546	35,45%
Vaprio d'Adda	18	757	11,34%	2.129	31,90%	2.603	39,01%
Vermezzo	9	401	13,11%	1.131	36,97%	1.388	45,37%
Vernate	9	244	9,33%	757	28,94%	944	36,09%
Vignate	21	648	9,15%	2.084	29,44%	2.502	35,34%
Villa Cortese	15	665	13,12%	1.964	38,75%	2.377	46,90%
Vimodrone	41	1.149	8,78%	3.455	26,39%	4.256	32,51%
Vittuone	21	685	10,02%	2.114	30,92%	2.547	37,25%
Vizzolo Predabissi	12	282	8,73%	869	26,90%	1.056	32,68%
Zelo Surrigone	4	128	9,03%	414	29,20%	516	36,39%
Zibido San Giacomo	16	462	8,68%	1.627	30,55%	2.044	38,38%
Città metropolitana di Milano	7.586	212.339	8,64%	633.235	25,78%	769.277	31,22%

(Dati non ufficiali)

Risultati dei 134 Comuni della città metropolitana di Milano

Comune	Sì		No		Schede Bianche	
	Voti	%	Voti	%	Voti	%
Abbiategrasso	8.194	95,36	346	4,03	53	0,62
Albairate	1.479	95,48	52	3,36	18	1,16
Arconate	2.329	95,73	77	3,16	27	1,11
Arese	4.998	93,65	308	5,77	31	0,58
Arluno	3.631	96,54	109	2,90	21	0,56
Assago	2.337	93,86	129	5,18	24	0,96
Baranzate	1.816	91,58	151	7,61	16	0,81
Bareggio	4.435	94,87	207	4,43	33	0,71
Basiano	982	94,88	44	4,25	9	0,87
Basiglio	1.995	94,68	95	4,51	17	0,81
Bellinzago Lombardo	1.054	94,95	48	4,32	8	0,72
Bernate Ticino	1.182	96,02	43	3,49	6	0,49
Besate	665	93,01	44	6,15	6	0,84
Binasco	1.937	92,55	131	6,26	25	1,19
Boffalora sopra Ticino	1.583	95,59	60	3,62	13	0,79
Bollate	8.945	93,68	543	5,69	60	0,63
Bresso	6.203	93,00	409	6,13	58	0,87
Bubbiano	674	95,74	26	3,69	4	0,57
Buccinasco	7.345	95,24	314	4,07	53	0,69
Buscate	1.379	95,56	58	4,02	6	0,42
Bussero	2.239	92,18	158	6,50	32	1,32
Busto Garolfo	4.290	95,63	154	3,43	42	0,94
Calvignasco	357	96,49	11	2,97	2	0,54
Cambiago	1.846	95,06	78	4,02	18	0,93
Canegrate	3.656	95,21	157	4,09	27	0,70
Carpiano	974	94,56	47	4,56	9	0,87
Carugate	3.847	94,29	209	5,12	24	0,59
Casarile	1.064	93,58	54	4,75	19	1,67
Casorezzo	1.914	97,45	42	2,14	8	0,41
Cassano d'Adda	5.154	95,30	210	3,88	44	0,81
Cassina de' Pecchi	3.609	93,57	209	5,42	39	1,01
Cassinetta di Lugagnano	574	93,03	40	6,48	3	0,49
Castano Primo	3.533	96,35	113	3,08	21	0,57
Cernusco sul Naviglio	8.684	94,41	431	4,69	83	0,90
Cerro al Lambro	1.517	93,70	90	5,56	12	0,74
Cerro Maggiore	4.436	95,69	161	3,47	39	0,84
Cesano Boscone	4.742	92,85	328	6,42	37	0,72
Cesate	3.672	94,27	200	5,13	23	0,59
Cinisello Balsamo	13.782	92,73	911	6,13	169	1,14
Cislino	1.396	95,62	59	4,04	5	0,34
Cologno Monzese	9.398	93,20	605	6,00	81	0,80
Colturano	506	94,58	23	4,30	6	1,12
Corbetta	5.132	95,35	209	3,88	41	0,76
Cormano	4.969	94,00	275	5,20	42	0,79
Cornaredo	5.564	93,75	311	5,24	60	1,01

Ufficio Servizi statistici
Città metropolitana di Milano

Comune	Si		No		Schede Bianche	
	Voti	%	Voti	%	Voti	%
Corsico	6.919	92,95	445	5,98	80	1,07
Cuggiono	2.557	96,35	79	2,98	18	0,68
Cusago	1.390	96,19	49	3,39	6	0,42
Cusano Milanino	5.172	94,41	260	4,75	46	0,84
Dairago	1.982	96,64	56	2,73	13	0,63
Dresano	878	92,52	59	6,22	12	1,26
Gaggiano	2.579	94,68	126	4,63	19	0,70
Garbagnate Milanese	6.409	93,41	380	5,54	72	1,05
Gessate	2.183	94,01	121	5,21	18	0,78
Gorgonzola	5.053	94,18	272	5,07	40	0,75
Grezzago	816	96,00	27	3,18	7	0,82
Gudo Visconti	482	93,23	24	4,64	11	2,13
Inveruno	3.017	96,98	75	2,41	19	0,61
Inzago	3.477	94,84	157	4,28	32	0,87
Lacchiarella	2.199	94,26	117	5,02	17	0,73
Lainate	7.257	95,27	300	3,94	60	0,79
Legnano	16.324	94,91	733	4,26	142	0,83
Liscate	1.089	93,88	61	5,26	10	0,86
Locate di Triulzi	2.286	92,81	156	6,33	21	0,85
Magenta	6.856	94,96	304	4,21	60	0,83
Magnago	3.096	96,51	94	2,93	18	0,56
Marcallo con Casone	2.089	96,13	75	3,45	9	0,41
Masate	907	92,55	63	6,43	10	1,02
Mediglia	2.908	94,11	155	5,02	27	0,87
Melegnano	4.260	92,81	290	6,32	40	0,87
Melzo	4.907	94,22	271	5,20	30	0,58
Mesero	1.348	96,01	47	3,35	9	0,64
Milano	249.409	92,56	17.523	6,50	2.529	0,94
Morimondo	336	96,83	9	2,59	2	0,58
Motta Visconti	2.429	96,08	80	3,16	19	0,75
Nerviano	5.235	94,14	271	4,87	55	0,99
Nosate	266	94,66	15	5,34	0	0,00
Novate Milanese	5.153	93,79	295	5,37	46	0,84
Noviglio	1.226	94,82	63	4,87	4	0,31
Opera	3.792	93,84	226	5,59	23	0,57
Ossona	1.406	96,04	46	3,14	12	0,82
Ozzero	463	94,49	22	4,49	5	1,02
Paderno Dugnano	12.308	94,30	653	5,00	91	0,70
Pantigliate	1.532	94,63	79	4,88	8	0,49
Parabiago	8.610	95,45	356	3,95	54	0,60
Paullo	2.859	94,54	140	4,63	25	0,83
Pero	2.417	93,61	138	5,34	27	1,05
Peschiera Borromeo	5.939	93,38	374	5,88	47	0,74
Pessano con Bornago	2.597	94,95	110	4,02	28	1,02
Pieve Emanuele	2.845	91,57	225	7,24	37	1,19
Pioltello	6.288	93,47	367	5,46	72	1,07

Ufficio Servizi statistici
Città metropolitana di Milano

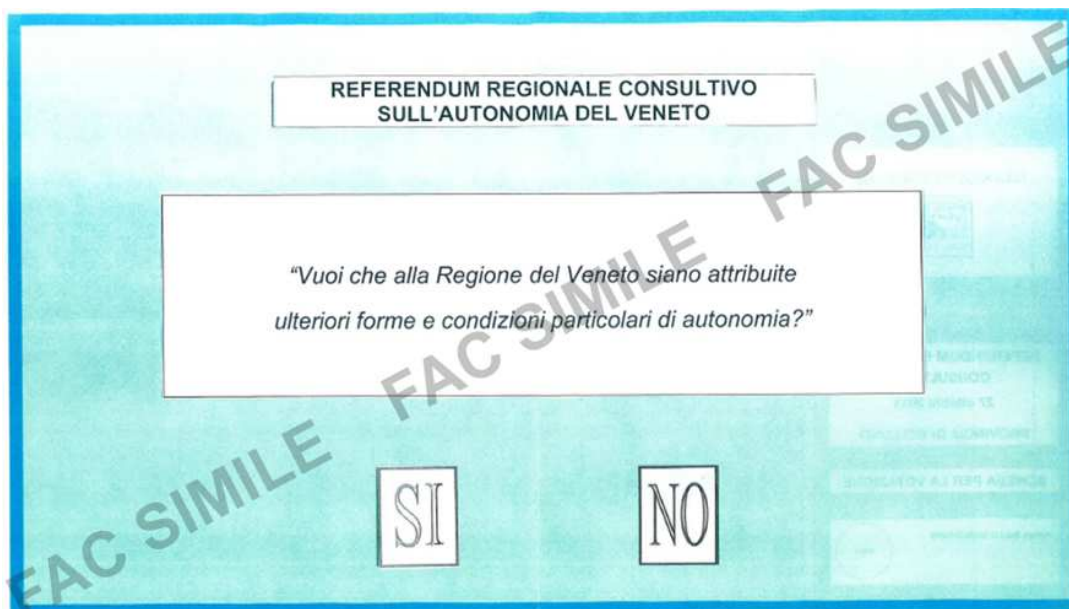
Comune	Sì		No		Schede Bianche	
	Voti	%	Voti	%	Voti	%
Pogliano Milanese	2.240	94,32	115	4,84	20	0,84
Pozzo d'Adda	1.588	95,20	68	4,08	12	0,72
Pozzuolo Martesana	2.347	95,99	75	3,07	23	0,94
Pregnana Milanese	1.897	94,85	85	4,25	18	0,90
Rescaldina	4.137	94,75	193	4,42	36	0,82
Rho	12.551	93,61	729	5,44	128	0,95
Robecchetto con Induno	1.730	96,65	51	2,85	9	0,50
Robecco sul Naviglio	2.191	95,10	94	4,08	19	0,82
Rodano	1.338	94,63	64	4,53	12	0,85
Rosate	1.682	94,49	80	4,49	18	1,01
Rozzano	8.559	93,03	560	6,09	81	0,88
San Colombano al Lambro	2.412	94,66	121	4,75	15	0,59
San Donato Milanese	6.590	91,46	546	7,58	69	0,96
San Giorgio su Legnano	2.014	95,09	86	4,06	18	0,85
San Giuliano Milanese	7.673	93,47	451	5,49	85	1,04
San Vittore Olona	2.482	96,61	69	2,69	18	0,70
San Zenone al Lambro	1.264	93,56	76	5,63	11	0,81
Santo Stefano Ticino	1.395	93,56	86	5,77	10	0,67
Sedriano	3.168	95,31	128	3,85	28	0,84
Segrate	8.907	93,37	566	5,93	66	0,69
Senago	5.431	95,11	240	4,20	39	0,68
Sesto San Giovanni	16.113	92,52	1.133	6,51	169	0,97
Settala	1.887	93,46	115	5,70	17	0,84
Settimo Milanese	5.631	93,21	348	5,76	62	1,03
Solaro	3.727	94,38	190	4,81	32	0,81
Trezzano Rosa	1.639	95,68	65	3,79	9	0,53
Trezzano sul Naviglio	5.039	94,26	264	4,94	43	0,80
Trezzo sull'Adda	3.258	94,79	158	4,60	21	0,61
Tribiano	982	94,70	45	4,34	10	0,96
Truccazzano	1.504	95,37	60	3,80	13	0,82
Turbigo	2.166	95,33	87	3,83	19	0,84
Vanzaghello	1.865	96,18	57	2,94	17	0,88
Vanzago	2.408	94,58	112	4,40	26	1,02
Vaprio d'Adda	2.488	95,58	98	3,76	17	0,65
Vermezzo	1.320	95,10	57	4,11	11	0,79
Vernate	901	95,44	36	3,81	7	0,74
Vignate	2.346	93,76	127	5,08	29	1,16
Villa Cortese	2.276	95,75	89	3,74	12	0,50
Vimodrone	3.959	93,02	256	6,02	41	0,96
Vittuone	2.415	94,82	109	4,28	23	0,90
Vizzolo Predabissi	991	93,84	57	5,40	8	0,76
Zelo Surrigone	492	95,35	21	4,07	3	0,58
Zibido San Giacomo	1.942	95,01	88	4,31	14	0,68
Città metropolitana di Milano	720.513	93,66	42.122	5,48	6.642	0,86

(Dati non ufficiali)

Referendum consultivo sull'autonomia della Regione Veneto

In contemporanea al voto in Lombardia si è tenuto anche presso la Regione Veneto un analogo referendum sulla medesima tematica. Al contrario del voto in Lombardia in Veneto era necessario, come stabilito da una legge regionale, il raggiungimento del quorum della metà + 1 dei voti, affinché la consultazione referendaria avesse validità.

Fac-simile scheda elettorale referendum consultivo Regione Veneto⁶



La partecipazione al voto suddivisa per province/città metropolitana

Province/Città metropolitana	Elettori	Sezioni	Comuni	Votanti	%	Voti validi	Schede bianche %	Schede nulle %	Schede contestate %
Belluno	209.678	244	64	107.710	51,37	106.409	0,85	0,37	0,00
Padova	754.301	884	104	450.369	59,71	448.213	0,22	0,26	0,00
Rovigo	202.630	279	50	101.027	49,86	100.597	0,21	0,22	0,00
Treviso	764.133	820	95	443.751	58,07	441.599	0,22	0,27	0,00
Venezia	698.459	820	44	375.296	53,73	373.753	0,17	0,24	0,00
Verona	719.905	860	98	399.863	55,54	398.369	0,16	0,22	0,00
Vicenza	719.454	832	120	450.933	62,68	448.983	0,19	0,24	0,00
Regione Veneto	4.068.560	4.739	575	2.328.949	57,24	2.317.923	0,22	0,25	0,00

I risultati suddivisi per province/città metropolitana

Province/Città metropolitana	Si		No	
	Voti	%	Voti	%
Belluno	103.627	97,39	2.782	2,61
Padova	439.209	97,99	9.004	2,01
Rovigo	98.600	98,01	1.997	1,99
Treviso	433.281	98,12	8.318	1,88
Venezia	366.282	98,00	7.471	2,00
Verona	391.537	98,29	6.832	1,71
Vicenza	441.449	98,32	7.534	1,68
Regione Veneto	2.273.985	98,10	43.938	1,90

⁶ Dati tratti dal Sito web della Regione Veneto - <http://www.regione.veneto.it/web/referendum-autonomia-veneto>

Allegati

Decreto Presidente Regione Lombardia 29 maggio 2017 - n. 683

Fissazione della data di svolgimento del referendum consultivo regionale concernente l'iniziativa per l'attribuzione a Regione Lombardia di ulteriori forme e condizioni particolari di autonomia ai sensi dell'articolo 116, terzo comma, della Costituzione, ai sensi dell'articolo 25, comma 6, primo periodo, della l.r. n.34/1983 (Pubblicato sul Bollettino Ufficiale Serie Ordinaria n. 22 - Giovedì 01 giugno 2017)

IL PRESIDENTE

Visto l'art. 52, comma 1, dello Statuto d'Autonomia della Lombardia;

Vista la d.c.r. 17 febbraio 2015 - n. X/638 «Indizione di referendum consultivo concernente l'iniziativa per l'attribuzione a Regione Lombardia di ulteriori forme e condizioni particolari di autonomia ai sensi dell'articolo 116, terzo comma, della Costituzione» con la quale il Consiglio regionale ha approvato la proposta di referendum consultivo ai sensi degli articoli 25 e seguenti della legge regionale 34/1983, rivolto alla popolazione iscritta nelle liste elettorali dei comuni della Regione Lombardia per l'espressione del voto sul seguente quesito: «Volete voi che la Regione Lombardia, in considerazione della sua specialità, nel quadro dell'unità nazionale, intraprenda le iniziative istituzionali necessarie per richiedere allo Stato l'attribuzione di ulteriori forme e condizioni particolari di autonomia, con le relative risorse, ai sensi e per gli effetti di cui all'articolo 116, terzo comma, della Costituzione e con riferimento a ogni materia legislativa per cui tale procedimento sia ammesso in base all'articolo richiamato?»;

Vista la legge regionale 28 aprile 1983, n. 34 (Nuove norme sul referendum abrogativo della Regione Lombardia – Abrogazione l.r. 31 luglio 1973, n. 26 e successive modificazioni) e in particolare il Titolo III, che disciplina i referendum consultivi;

Visto in particolare l'art. 25 comma 6 primo periodo della legge regionale 34/1983 ai sensi del quale la data di svolgimento del referendum consultivo è fissata dal Presidente della Giunta regionale, una volta l'anno, in una domenica tra aprile e giugno ovvero tra settembre e novembre;

Ritenuto di indicare quale data per la consultazione referendaria il giorno domenica 22 ottobre 2017;

Dato atto di aver provveduto, in data 23 maggio 2017 (prot.n. 0109182), ad informare il Prefetto di Milano ed i Presidenti delle Corti d'Appello di Milano, Brescia e Trento, territorialmente interessate, dell'intenzione di svolgere il referendum consultivo regionale nel giorno di domenica 22 ottobre 2017;

DECRETA

1. Il referendum consultivo di cui alle premesse è fissato per il giorno di domenica 22 ottobre 2017, con svolgimento delle operazioni di voto dalle ore 7.00 alle ore 23.00.
2. Il quesito referendario, come approvato dal Consiglio regionale con la d.c.r. n. X/638 sopra citata, è il seguente: «Volete voi che la Regione Lombardia, in considerazione della sua specialità, nel quadro dell'unità nazionale, intraprenda le iniziative istituzionali necessarie per richiedere allo Stato l'attribuzione di ulteriori forme e condizioni particolari di autonomia, con le relative risorse, ai sensi e per gli effetti di cui all'articolo 116, terzo comma, della Costituzione e con riferimento a ogni materia legislativa per cui tale procedimento sia ammesso in base all'articolo richiamato?».
3. Il presente atto è comunicato al Ministero dell'Interno per gli adempimenti di competenza.

**Il presidente
Roberto Maroni**

Decreto Presidente Regione Lombardia 24 luglio 2017 - n. 745

Indizione del referendum consultivo regionale per l'autonomia sul quesito «Volete voi che la Regione Lombardia, in considerazione della sua specialità, nel quadro dell'unità nazionale, intraprenda le iniziative istituzionali necessarie per richiedere allo Stato l'attribuzione di ulteriori forme e condizioni particolari d'autonomia, con le relative risorse, ai sensi e per gli effetti di cui all'articolo 116, terzo comma, della Costituzione e con riferimento a ogni materia legislativa per cui tale procedimento sia ammesso in base all'articolo richiamato?». (Pubblicato sul Bollettino Ufficiale Serie Ordinaria n. 30 - Giovedì 27 luglio 2017)

IL PRESIDENTE

Visto l'art.25, comma 2, dello Statuto d'Autonomia della Lombardia;

Visto l'art.52, comma 1, dello Statuto d'Autonomia della Lombardia;

Vista la d.c.r.17 febbraio 2015 - n.X/638 «Indizione di referendum consultivo concernente l'iniziativa per l'attribuzione a Regione Lombardia di ulteriori forme e condizioni particolari di autonomia ai sensi dell'articolo 116, terzo comma, della Costituzione» con la quale il Consiglio regionale ha approvato la proposta di referendum consultivo ai sensi degli articoli 25 e seguenti della legge regionale 34/1983, rivolto alla popolazione iscritta nelle liste elettorali dei comuni della Regione Lombardia, ai sensi dell'art.26, comma 1, della l.r.34/1983, per l'espressione del voto sul seguente quesito: «Volete voi che la Regione Lombardia, in considerazione della sua specialità, nel quadro dell'unità nazionale, intraprenda le iniziative istituzionali necessarie per richiedere allo Stato l'attribuzione di ulteriori forme e condizioni particolari di autonomia, con le relative risorse, ai sensi e per gli effetti di cui all'articolo 116, terzo comma, della Costituzione e con riferimento a ogni materia legislativa per cui tale procedimento sia ammesso in base all'articolo richiamato?»;

Vista la d.c.r.17 febbraio 2015 - n.X/635 «Ordine del giorno concernente la realizzazione del referendum consultivo con modalità elettroniche di voto», che impegna il Presidente della Giunta regionale e la Giunta regionale, tra l'altro, ad avvalersi delle modalità elettroniche di voto per il referendum consultivo di cui alla summenzionata d.c.r.;

Vista la legge regionale 28 aprile 1983, n.34 (Nuove norme sul referendum abrogativo della Regione Lombardia – Abrogazione l.r.31 luglio 1973, n.26 e successive modificazioni) e in particolare il Titolo III, che disciplina i referendum consultivi;

Visti:

l'articolo 116 della Costituzione, il cui terzo comma prevede la possibilità di attribuzione alle Regioni di ulteriori forme e condizioni particolari di autonomia in determinate materie, con legge statale, su iniziativa della Regione interessata, sentiti gli enti locali, nel rispetto dei principi di cui all'articolo 119 della Costituzione, sulla base di un'intesa fra lo Stato e la Regione interessata;

altresi, gli articoli 114, 117, 118 e 119 della Costituzione;

Viste:

la legge 4 aprile 1956, n.212 «Norme per la disciplina della propaganda elettorale»;

la legge 24 aprile 1975, n.130 «Modifiche alla disciplina della propaganda elettorale ed alle norme per la presentazione delle candidature e delle liste dei candidati nonché dei contrassegni nelle elezioni politiche, regionali, provinciali e comunali».

Visto l'art.25 commi 5 e 6, della legge regionale 34/1983 ai sensi dei quali il referendum consultivo è indetto con decreto del Presidente della Giunta Regionale, a seguito della trasmissione della deliberazione consiliare, da emanare non oltre il sessantesimo giorno precedente quello della votazione, sentiti il Prefetto di Milano, quale rappresentante dello Stato per i rapporti con il sistema delle autonomie locali e i presidenti delle Corti d'appello territorialmente interessate;

Visto l'art.26 bis della legge regionale 34/1983, ed in particolare i commi 1, 2, 3 e 4 del medesimo articolo, ai sensi dei quali:

- il referendum consultivo può essere svolto anche mediante sistemi elettronici e procedure automatiche finalizzate ad accelerare e semplificare le operazioni di voto e di scrutinio. I sistemi e le procedure adottate, oltre ad assicurare una maggiore efficienza, economicità e trasparenza delle consultazioni elettorali, devono garantire il pieno rispetto dei principi costituzionali della personalità, dell'eguaglianza, della libertà e della segretezza dell'esercizio del diritto di voto. Il sistema individuato deve essere chiaro e comprensibile al fine di consentirne l'utilizzo a tutti gli elettori;
- con decreto del Presidente della Giunta regionale, emanato anche contestualmente al decreto di indizione di cui all'articolo 25, comma 5, è stabilito se per il referendum consultivo deliberato dal Consiglio regionale si utilizzano le modalità di voto elettroniche. Con tale decreto può essere previsto

anche un utilizzo parziale di tali modalità per comuni o zone omogenee purché siano rispettati i principi di cui al comma 1 dell'art.26 bis;

- per la modalità di voto elettronico è adottato un sistema comprendente l'insieme dei dispositivi software e hardware e delle relative procedure di configurazione e installazione che rendono possibili le procedure di automazione del voto, nonché di elaborazione dei dati al fine della proclamazione dei risultati;
- per le modalità concrete di esecuzione delle operazioni elettorali con modalità elettronica, la Regione promuove la collaborazione con altre amministrazioni pubbliche, in particolare con il Ministero dell'Interno, attraverso la stipulazione di appositi accordi o intese;

Richiamato il regolamento regionale 10 febbraio 2016, n.3 che disciplina le modalità e gli adempimenti per lo svolgimento del referendum consultivo mediante voto elettronico, ai sensi dell'art.26 bis, comma 7, della legge regionale n.34/1983;

Vista la lettera del 23 maggio 2017, prot.109182, del Presidente di Regione Lombardia, con la quale il Prefetto di Milano e i Presidenti delle Corti d'appello territorialmente interessate sono stati informati della scelta di fissare la data per lo svolgimento del referendum consultivo regionale nella giornata di domenica 22 ottobre 2017;

Richiamato il decreto del Presidente della Giunta regionale della Lombardia del 29 maggio 2017, n.683 - B.U.R.L.serie ordinaria n.22 del 1° giugno 2017 -, che ha fissato, previa comunicazione al Prefetto di Milano, quale rappresentante dello Stato per i rapporti con il sistema delle autonomie locali, ed ai Presidenti delle Corti d'Appello territorialmente interessate, per il giorno di domenica 22 ottobre 2017 la data di svolgimento della consultazione referendaria;

Dato atto che a seguito dell'interlocuzione con il Ministero dell'Interno è stata sottoscritta dal Presidente della Regione Lombardia e dal Prefetto di Milano quale Rappresentante dello Stato per i Rapporti con il sistema delle autonomie locali, nonché dai Prefetti della Regione Lombardia, in data 21 luglio 2017, l'intesa ai fini della collaborazione per lo svolgimento del referendum consultivo;

Vista la d.c.r.13 giugno 2017 – n.X/1531- «Mozione concernente il referendum per l'autonomia della Lombardia: competenze e risorse»;

Dato atto della Comunicazione del Presidente alla Giunta nella seduta del 22 giugno 2017 recante: «Campagna di informazione e comunicazione a tema Referendum di Autonomia» e valutato quindi, solo ai fini informativi, di denominare il referendum consultivo «Referendum per l'Autonomia»;

Dato atto che per lo svolgimento del referendum consultivo regionale si osservano le disposizioni di cui alla citata legge regionale 34/1983 e, per tutto quanto da essa non disciplinato, si osservano, in quanto applicabili, le disposizioni della legge 25 maggio 1970, n.352;

Dato atto che con successivi provvedimenti saranno determinate le tipologie delle voci di spesa e le modalità di rimborso a favore dei Comuni e delle Prefetture, secondo criteri stabiliti dalla Regione Lombardia per la determinazione del limite massimo di spesa riconoscibile;

Visto l'art.1, comma 399, della legge 27 dicembre 2013, n.147 «Disposizioni per la formazione del bilancio annuale e pluriennale dello Stato (Legge di stabilità 2014)», ai sensi del quale, a decorrere dal 2014, le operazioni di votazione in occasione delle consultazioni elettorali o referendarie si svolgono nella sola giornata della domenica, dalle ore 7 alle ore 23;

Tutto ciò premesso e considerato; DECRETA

1. di indire il referendum consultivo, ai sensi dell'articolo 25, commi 5 e 6, della legge regionale 34/1983, per il giorno di domenica 22 ottobre 2017, rivolto alla popolazione iscritta nelle liste elettorali dei comuni della Lombardia, ai sensi dell'art.26, comma 1, della l.r.34/1983, per l'espressione del voto sul seguente quesito: *«Volete voi che la Regione Lombardia, in considerazione della sua specialità, nel quadro dell'unità nazionale, intraprenda le iniziative istituzionali necessarie per richiedere allo Stato l'attribuzione di ulteriori forme e condizioni particolari di autonomia, con le relative risorse, ai sensi e per gli effetti di cui all'articolo 116, terzo comma, della Costituzione e con riferimento a ogni materia legislativa per cui tale procedimento sia ammesso in base all'articolo richiamato?»*;

2. di denominare, per quanto esposto in premessa, il referendum consultivo: «Referendum per l'Autonomia»;

3. di stabilire l'utilizzo della modalità di voto elettronico in tutti i comuni della Regione Lombardia, ai sensi dell'articolo 26 bis, comma 2, della l.r.34/1983;

4. le operazioni preliminari degli uffici di sezione iniziano alle ore 16 di sabato 21 ottobre 2017;

5. le operazioni di voto hanno inizio alle ore 7 di domenica 22 ottobre 2017 e terminano alle ore 23 dello stesso giorno ai sensi dell'articolo 1, comma 399, della legge 27 dicembre 2013, n.147;

6. le spese per lo svolgimento delle operazioni attinenti al referendum consultivo fanno carico alla Regione; le spese relative agli adempimenti spettanti ai comuni, nonché quelle per le competenze dovute ai componenti dei seggi elettorali sono anticipate dai comuni e rimborsate dalla Regione, ai sensi dell'articolo

32, commi 4 e 5, della l.r.34/1983, secondo criteri stabiliti dalla Regione Lombardia per la determinazione del limite massimo di spesa riconoscibile;

7. il presente decreto è comunicato al Prefetto di Milano, quale rappresentante dello Stato per i rapporti con il sistema delle autonomie locali, ed ai Presidenti delle Corti d'appello di Milano, Brescia e Trento, ai Presidenti dei Tribunali la cui circoscrizione comprende il capoluogo della provincia e della Città metropolitana;

8. il presente decreto è comunicato ai sindaci dei Comuni della Regione per gli adempimenti di competenza;

9. di incaricare le strutture regionali di dare attuazione, per le parti di rispettiva competenza, a quanto disposto con il presente atto;

10. il presente decreto è pubblicato sul Bollettino Ufficiale della Regione Lombardia.

**Il presidente
Roberto Maroni**