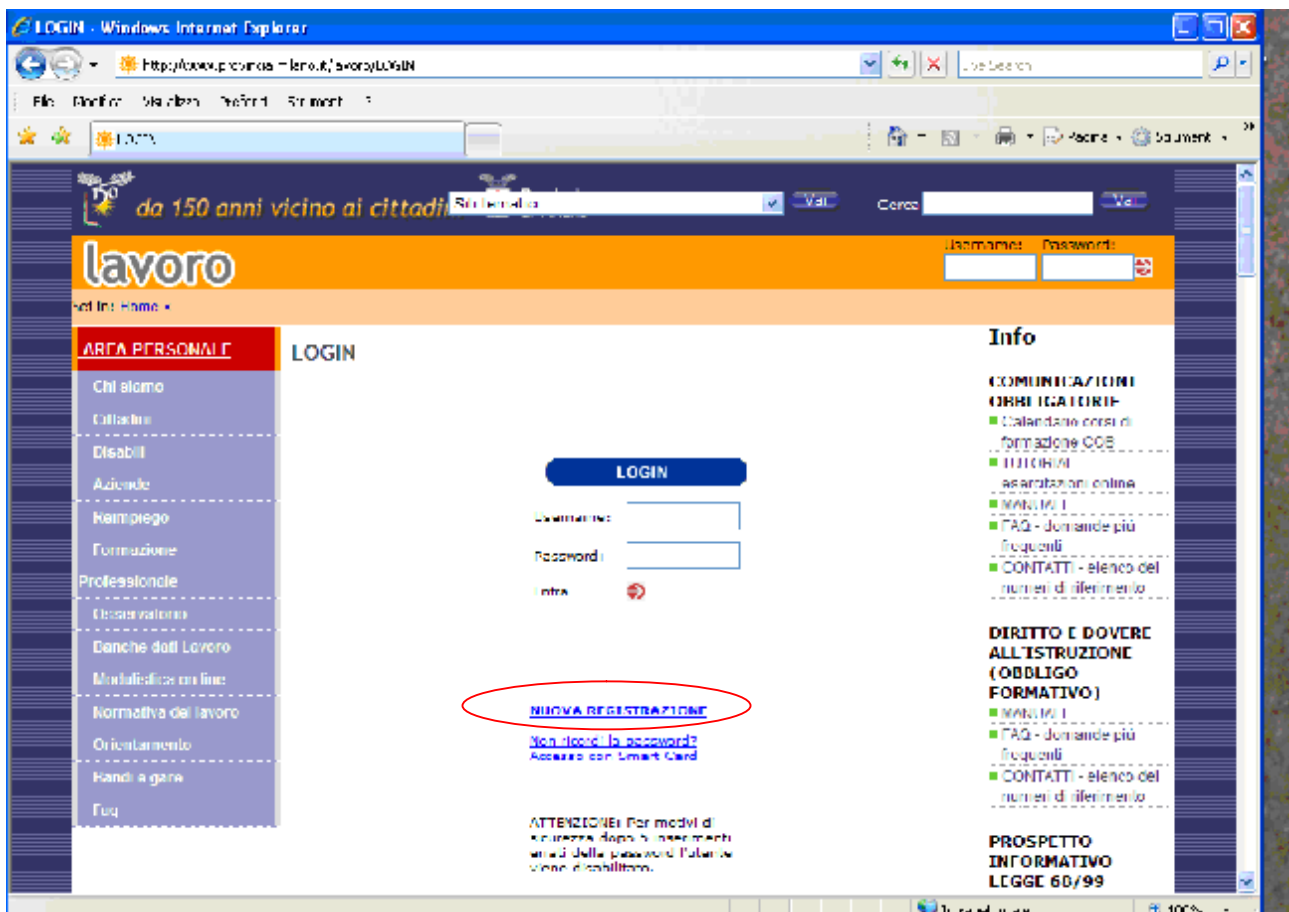


## Istruzioni operative per richiedere il computo ex art 14 L. 68/99

### PROCEDURA ON LINE

Per effettuare qualsiasi richiesta on-line sul sito della Provincia di Milano è necessario essere in possesso delle credenziali di accesso all'applicativo COB che possono essere richieste al seguente indirizzo web <http://www.provincia.milano.it/lavoro/LOGIN>  
Selezionando la voce NUOVA REGISTRAZIONE

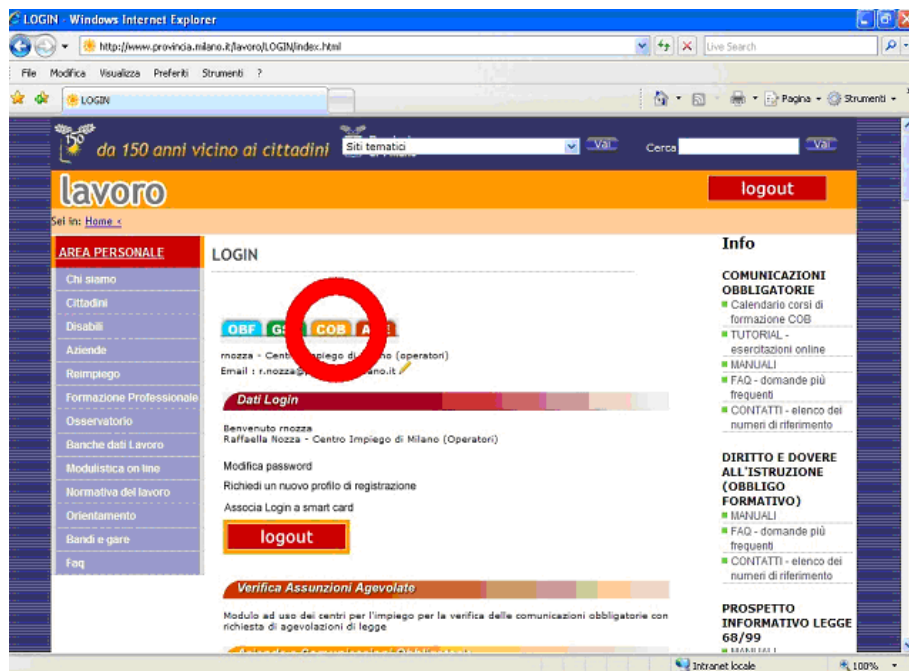


The screenshot shows the 'LOGIN' page of the website. The browser window title is 'LOGIN - Windows Internet Explorer'. The address bar shows 'http://www.provincia.milano.it/lavoro/LOGIN'. The page has a blue header with the 'lavoro' logo and a search bar. Below the header, there is a navigation menu on the left with categories like 'AREA PERSONALE', 'Professioniste', 'Disabili', etc. The main content area is titled 'LOGIN' and contains a login form with 'Username' and 'Password' fields, a 'Login' button, and a link for 'NUOVA REGISTRAZIONE' which is circled in red. There are also links for 'Non ricevo la password' and 'Accesso con Smart Card'. On the right side, there are sections for 'Info', 'DIRITTO E DOVERE ALL'ISTRUZIONE (OBBLIGO FORMATIVO)', and 'PROSPETTO INFORMATIVO LEGGE 68/99'. The bottom of the page shows the system tray with the date and time.

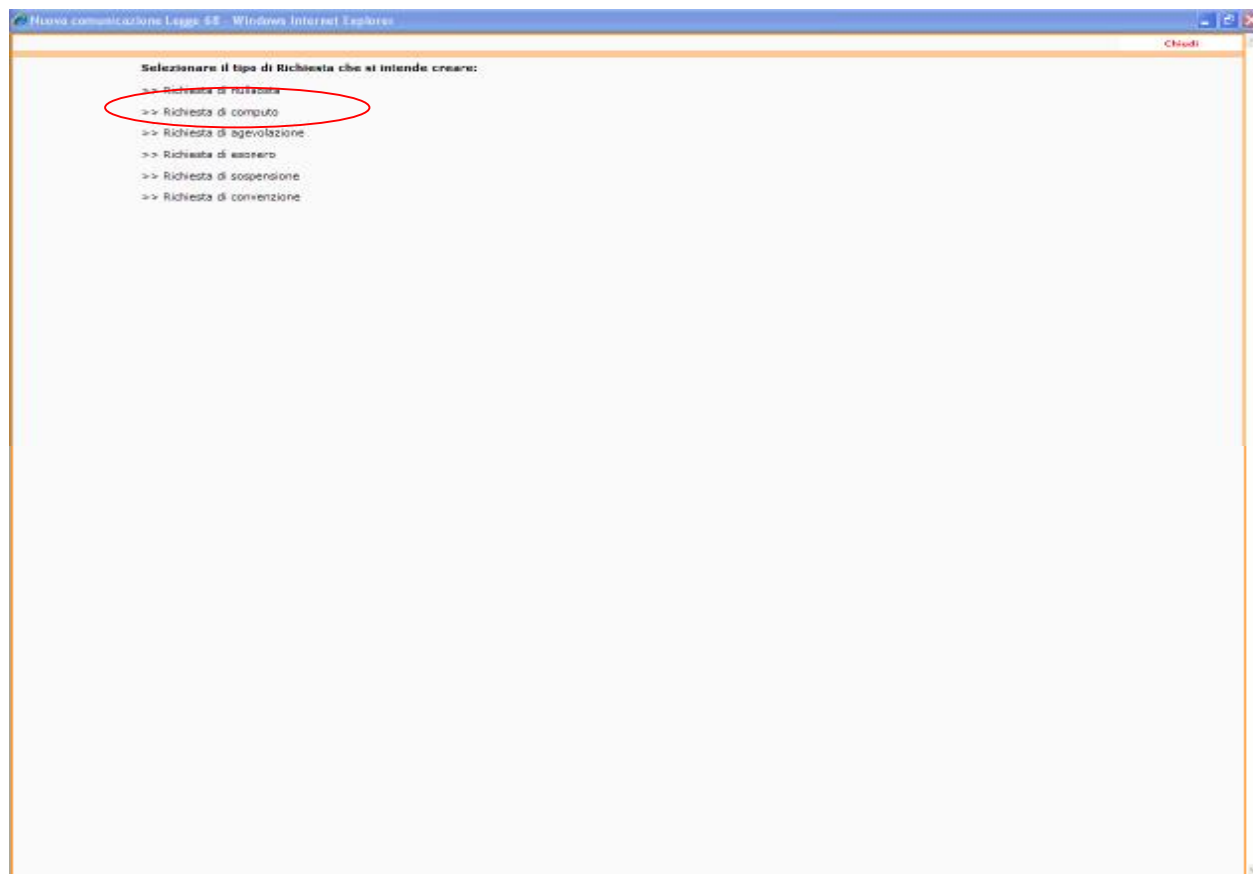
## RICHIESTA DI COMPUTO EX ART 14 L. 68/99

Una volta effettuato il login si ha accesso all'area personale.

Per la compilazione della richiesta di computo ex art 14 è necessario accedere all'applicativo delle comunicazioni obbligatorie selezionando appositamente **COB**



Selezionare **Richiesta di Legge 68/99** presente nel menù navigatore (parte sinistra della maschera) e scegliere la funzionalità **Nuova** per inserire la richiesta cliccando appositamente su **Richiesta di computo**



Si apre il form che deve essere compilato in tutte le sue parti **AZIENDA – LA VORA TORE - CONTRATTO – INFORMAZIONI AGGIUNTIVE - CLAUSOLE**

In alcuni casi è presente la funzione **“CERCA”** per agevolare l’inserimento dei dati.

Wizard :: [L68] Richiesta di computo - Azienda - Windows Internet Explorer

[L68] Richiesta di computo : Azienda Salva Chiudi

**Azienda** Lavoratore Contratto Informazioni aggiuntive Clausole Allegati

I campi con l'asterisco sono obbligatori.  
I campi con il bordo rosso non sono modificabili.  
Se non appaiono campi significa che non occorre inserire ulteriori informazioni.

Denominazione \*  cerca...[Alt - r]

Ragione sociale

Natura giuridica

Codice fiscale

Partita IVA

Codice INAIL

Per aggiungere un codice inail  
clicca su cerca...  cerca...

Codice ATECD  cerca...[Alt - t]

Per aggiungere un codice  
Alcico clicca su cerca...  cerca...

**Sede Legale**

Indirizzo \*

Comune \*  cerca...[Alt - l]

CAP \*

Provincia \*

Telefono \*

Fax \*

Email \*

PEC-Email

Numero dipendenti

alla data odierna (riferito al territorio nazionale)

**Sede Operativa**

Indirizzo \*

Comune \*  cerca...[Alt - o]

CAP \*

Provincia \*

Telefono \*

Fax

Email

Ditta Artigiana

Ditta Agricola

**Legale rappresentante o delegato**

Nominativo \*

Nella finestra relativa a “**INFORMAZIONI AGGIUNTIVE**” inserire “**SI**” in convenzione. Nella tendina **Convenzione richiesta** selezionare “**Ai sensi art 14 D. l.g.s. 276/03**”.

I dati relativi alla convenzione stipulata possono essere inseriti manualmente o utilizzando la funzione **Recupera dati**

Infine andare a utilizzare ancora **Recupera dati** anche per la categoria di appartenenza del disabile

Wizard - [L68] Richiesta di competenza - Informazioni aggiuntive - Windows Internet Explorer

[L68] Richiesta di competenza : Informazioni aggiuntive

Salva Chiudi

Atienza Lavoratore Contratto **Informazioni aggiuntive** Clausole Allegati

I campi con l'asterisco sono obbligatori.  
I campi con il bordo rosso non sono modificabili.  
Se non appare nessun risultato che non occorre inserire ulteriori informazioni.

Dati richiesta

Note

Convenzione

In convenzione \* SI

Data inizio

Data fine

Numero protocollo

Data protocollo

Convenzione richiesta Ai sensi art. 14, D.L.G.S. 276/03

Codice Fiscale

Cooperativa che effettua l'assunzione

Ragione sociale

Invalidità

Categoria di appartenenza \*

Recupera dati...

Atienza Lavoratore Contratto **Informazioni aggiuntive** Clausole Allegati

Salva Chiudi

Nella finestra “**CLAUSOLE**”, per la scelta della Tipologia di computo cliccare Computo in convenzione art. 14 e *salvare*.  
Poi *inviare* per completare la procedura

Wizard : [L68] Richiesta di computo - Clausole - Windows Internet Explorer

[L68] Richiesta di computo : Clausole

Salva Chiudi

Azienda Lavoratore Contratto Informazioni aggiuntive **Clausole** Allegati

I campi con l'asterisco sono obbligatori.  
I campi con il bordo rosso non sono modificabili.  
Se non appare nessun segnale che non occorre inserire ulteriori informazioni.

Disabile rientrante nella fattispecie:

Tipologia di computo \*

- Divenuto disabile in costanza di rapporto di lavoro con riduzione della capacità lavorativa pari o superiore al 60%
- Divenuto disabile in costanza di rapporto di lavoro per infortunio sul lavoro o malattia professionale con riduzione della capacità lavorativa pari almeno al 24%
- Lavoratore assunto al di fuori delle procedure che regolano il collocamento obbligatorio
- Lavoratore proveniente da altra impresa per i: cessazione di contratto/ramo d'azienda; fusione per incorporazione
- Computo in convenzione art. 14**
- Altro

Deselezione ...

Specificare

Per le aziende con un numero di lavoratori computabili da 15 a 35:

- Lavoratore assunto anteriormente al 18/01/2000 con una riduzione delle capacità lavorative almeno pari al 46% per gli invalidi civili e al 24% per gli invalidi del lavoro
- Lavoratore assunto al di fuori delle procedure che regolano il collocamento obbligatorio

Deselezione ...

Persona di riferimento

Nominativo \*

Telefono \*

Azienda Lavoratore Contratto Informazioni aggiuntive **Clausole** Allegati

Salva **Chiudi**