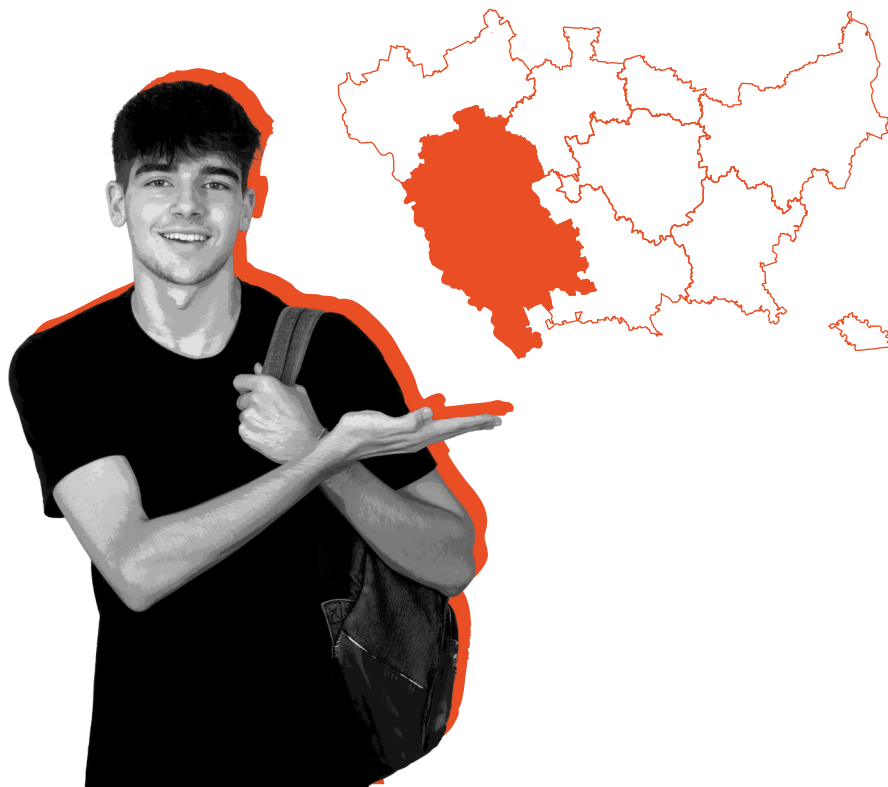


Magentino Abbiatense

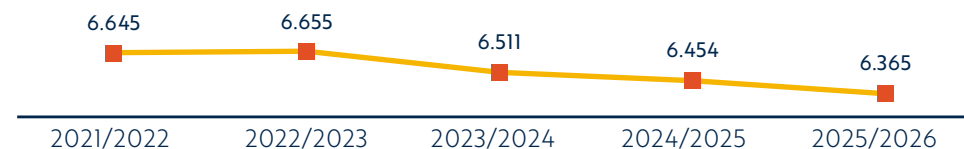


OSSERVATORIO SCOLARITÀ

ANALISI PER AMBITO DEI DATI 2025/2026

Nell'anno scolastico 2025/2026 il numero degli iscritti ai corsi diurni e corsi serali per adulti presso gli Istituti secondari statali di secondo grado nell'ambito **MAGENTINO ABBIATENSE** della Città metropolitana di Milano è di **6.365** studenti, in lieve diminuzione rispetto a quello dell'anno scolastico precedente (-1,38%) e rispetto al dato quinquennale (-4,21%). Gli studenti che hanno scelto un percorso liceale sono il 60,99% della popolazione studentesca, il 25,42% ha optato per i corsi di istruzione tecnica e il 13,59% per quella professionale.

Numero studenti iscritti



Questo ambito non ha attivato corsi serali per adulti.

L'analisi del **trend relativo all'ultimo anno** ha registrato un sostanziale mantenimento delle iscrizioni nei corsi di istruzione professionale (+0,82%); viceversa sia l'istruzione liceale (-1,82%) che l'istruzione tecnica (-1,46%) registrano un lieve calo. Nessun iscritto ai corsi di leFP.

Trend relativo all'ultimo anno

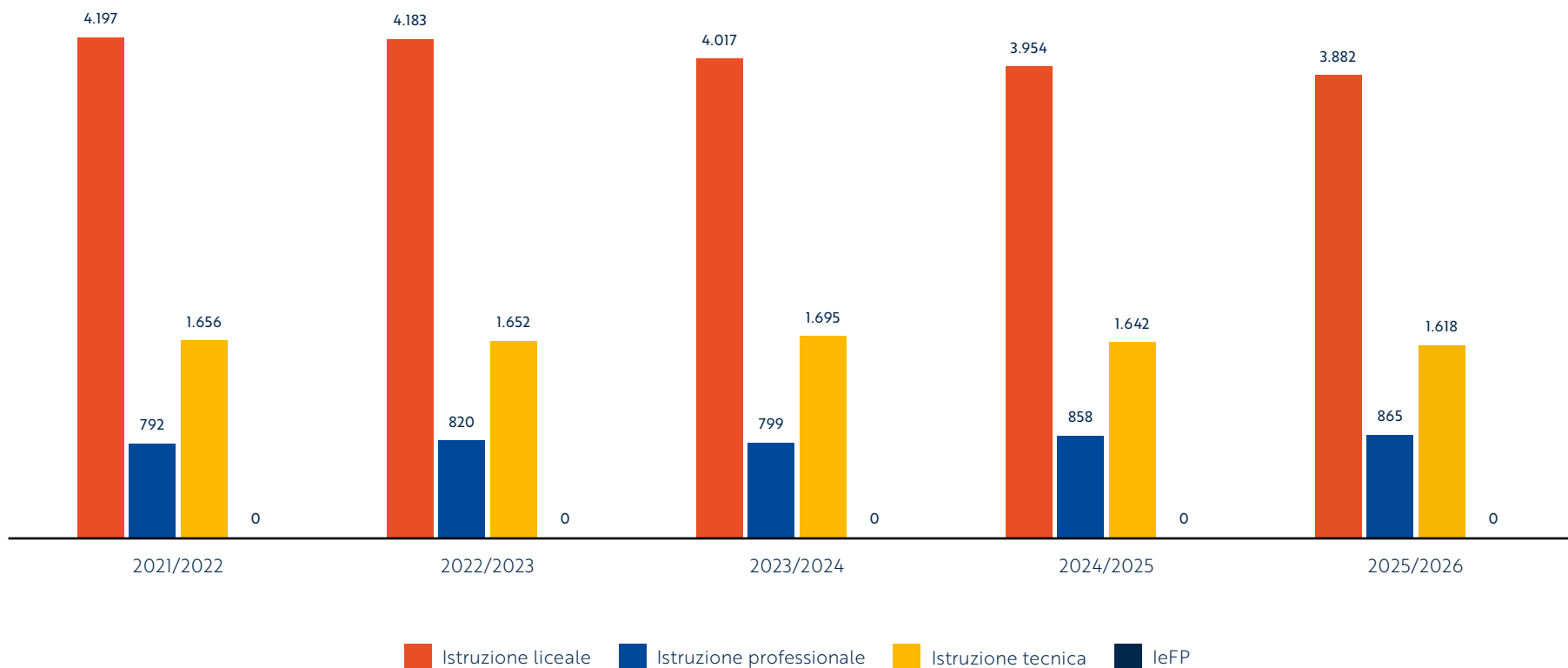


L'indirizzo **liceale** registra un lieve decremento (-1,82%) con **3.882** iscrizioni. La scelta più richiesta tra gli studenti è ancora quella dello scientifico anche se in calo rispetto allo scorso anno, con 1.703 iscritti (-3,73%), che comprende l'indirizzo tradizionale, il liceo scientifico scienze applicate e il liceo scientifico indirizzo sportivo. L'incremento più rilevante continua ad essere quello del liceo delle scienze umane e il liceo delle scienze umane opzione economico sociale che confermano, anche rispetto allo scorso anno, un trend positivo (+4,18%) con un totale di **922** iscritti. In calo il liceo classico (-2,93%) ed il liceo linguistico (-2,03%).

Nel comparto dell'**istruzione tecnica** quest'anno si è avuto un lieve calo delle iscrizioni (-1,46%) con **1.618** iscrizioni. In particolare l'indirizzo di "Informatica e telecomunicazioni" registra il calo maggiore (-12,86%). In crescita "Costruzioni, ambiente e territorio" (+5,26%) e "Amministrazione, finanza e marketing" (+3,13%).

L'**istruzione professionale** mantiene sostanzialmente il numero di iscrizioni dello scorso anno (+0,82%) con **865** iscritti. Il corso che registra il maggior numero di preferenze è "Servizi per la sanità e l'assistenza sociale" con **221** iscritti anche se si rileva un calo rispetto all'anno passato (-3,91%); i corsi che percentualmente hanno visto la maggiore crescita sono "Manutenzione e assistenza tecnica" (+4,02%), "Servizi culturali e dello spettacolo" (+3,55%) e "Servizi commerciali" (+4,09%).

TREND INDIRIZZI DIDATTICI



STUDENTI SUDDIVISI PER INDIRIZZI LICEALI - CORSI DIURNI E SERALI

INDIRIZZO	2021/2022	2022/2023	2023/2024	2024/2025	2025/2026	Variazioni 2021/2022 - 2025/26	Variazioni 2024/25 - 2025/26
Liceo Linguistico	856	808	712	639	626	-26,87%	-2,03%
Liceo Scientifico	1.993	1.922	1.813	1.769	1.703	-14,55%	-3,73%
Liceo Classico	217	229	218	205	199	-8,29%	-2,93%
Liceo Artistico	335	358	355	358	332	-0,90%	-7,26%
Liceo Scienze umane	713	777	830	885	922	29,31%	4,18%
Liceo Musicale e coreutico	83	89	89	98	100	20,48%	2,04%
TOTALE	4.197	4.183	4.017	3.954	3.882	-7,51%	-1,82%

STUDENTI SUDDIVISI PER INDIRIZZI PROFESSIONALI - CORSI DIURNI E SERALI

INDIRIZZO	2021/2022	2022/2023	2023/2024	2024/2025	2025/2026	Variazioni 2021/22 - 2025/26	Variazioni 2024/25 - 2025/26
Manutenzione e assistenza tecnica	181	183	170	199	207	14,36%	4,02%
Industria e artigianato per il made in Italy	22	0	0	0	0	0	0
Servizi culturali e dello spettacolo	102	138	144	169	175	71,57%	3,55%
Agricoltura, sviluppo rurale, valorizzazione prodotti del territorio e gestione risorse forestali e montane	0	0	0	0	0	0	0
Servizi commerciali	121	145	159	171	178	47,11%	4,09%
Enogastronomia e ospitalità alberghiera	0	0	0	0	0	0	0
Servizi per la sanità e l'assistenza sociale	264	258	231	230	221	-16,29%	-3,91%
Arti ausiliarie delle professioni sanitarie - art. ottico	0	0	0	0	0	0	0
Arti ausiliarie delle professioni sanitarie - art. odontotecnico	102	96	95	89	84	-17,65%	-5,62%
TOTALE	792	820	799	858	865	9,22%	0,82%

STUDENTI SUDDIVISI PER INDIRIZZI TECNICI - CORSI DIURNI E SERALI

INDIRIZZO	2021/2022	2022/2023	2023/2024	2024/2025	2025/2026	Variazioni 2021/22 - 2025/26	Variazioni 2024/25 - 2025/26
Amministrazione Finanza e Marketing	642	663	711	735	758	18,07%	3,13%
Turismo	0	0	0	0	0	0	0
Agraria, Agroalimentare e Agroindustria	0	0	0	0	0	0	0
Costruzioni, Ambiente e Territorio	96	93	99	95	100	4,17%	5,26%
Chimica, Materiali e Biotecnologie	0	0	0	0	0	0	0
Grafica e Comunicazione	0	0	0	0	0	0	0
Elettronica ed Elettrotecnica	372	364	311	288	285	-23,39%	-1,04%
Informatica e Telecomunicazioni	430	431	451	381	332	-22,79%	-12,86%
Meccanica, Meccatronica, Energia	116	101	123	143	143	23,28%	0,00%
Sistema Moda	0	0	0	0	0	0	0
Trasporti e Logistica	0	0	0	0	0	0	0
TOTALE	1.656	1.652	1.695	1.642	1.618	-2,29%	-1,46%

STUDENTI FREQUENTANTI INDIRIZZI DI ISTRUZIONE E FORMAZIONE PROFESSIONALE - CORSI DIURNI E SERALI

INDIRIZZO	2021/2022	2022/2023	2023/2024	2024/2025	2025/2026	Variazioni 2021/22 - 2025/26	Variazioni 2024/25 - 2025/26
leFP	0	0	0	0	0	0	0
TOTALE	0	0	0	0	0	0	0

RIEPILOGO STUDENTI SUDDIVISI PER AREE FORMATIVE

INDIRIZZO	2021/2022	2022/2023	2023/2024	2024/2025	2025/2026	Variazioni 2021/22 - 2025/26	Variazioni 2024/25 - 2025/26
Istruzione liceale	4.197	4.183	4.017	3.954	3.882	-7,51%	-1,82%
Istruzione professionale	792	820	799	858	865	9,22%	0,82%
Istruzione tecnica	1.656	1.652	1.695	1.642	1.618	-2,29%	-1,46%
leFP	0	0	0	0	0	0	0
TOTALE	6.645	6.655	6.511	6.454	6.365	-4,21%	-1,38%