



Città  
metropolitana  
di Milano



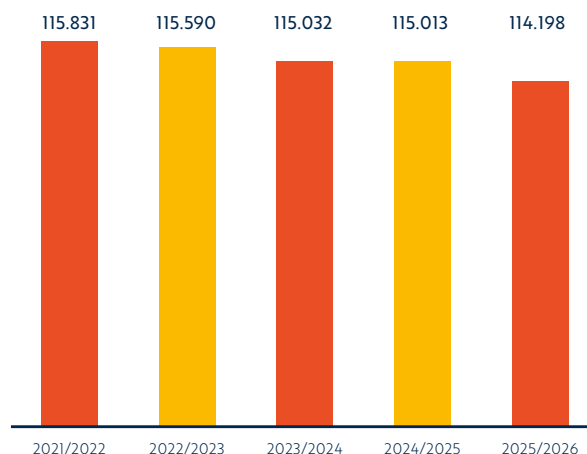
# OSSERVATORIO SCOLARITÀ

ANALISI DEI DATI 2025 - 2026

## ISTRUZIONE LICEALE, PROFESSIONALE & TECNICA


Nell'anno scolastico **2025/2026** il numero degli iscritti ai corsi diurni e corsi serali per adulti presso gli Istituti secondari statali di secondo grado della Città metropolitana di Milano è di **114.198 studenti**, dato pressoché stabile rispetto a quello dello scorso anno e in lieve flessione (-1,41%) se si analizza il trend quinquennale.

### NUMERO STUDENTI ISCRITTI



La popolazione scolastica, ripartita in base al genere, non evidenzia differenze significative: **56.414** maschi e **57.784** femmine, mentre gli studenti stranieri (il dato si riferisce alla nazione di nascita dello studente) rappresentano il 16,15% del totale. L'incidenza degli stranieri sul totale degli studenti è pressoché invariata rispetto allo scorso anno (16,12%).

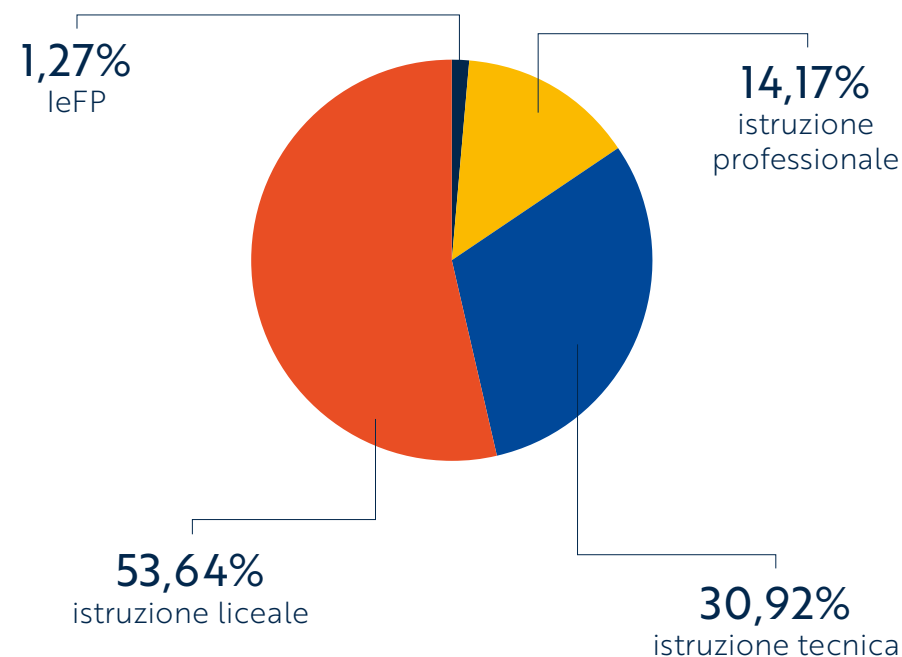
**56**  
mila  
studenti



**57**  
mila  
studentesse

I corsi per adulti, che si svolgono prevalentemente in orario serale, accolgono **3.187** iscritti, in aumento rispetto ai 2.964 registrati nell'a.s. 2024/2025.

Dall'analisi dei dati si conferma la tendenza alla liceizzazione che già da diversi anni caratterizza il sistema scolastico del territorio metropolitano. Gli studenti che hanno scelto di iscriversi nell'a.s. 2025/2026 a un percorso liceale sono infatti il 53,64% della popolazione studentesca, mentre il 30,92% degli studenti ha preferito un corso di istruzione tecnica. Gli iscritti al comparto dell'istruzione professionale rappresentano il 14,17% degli studenti, mentre i corsi di istruzione e formazione professionale (leFP) raccolgono il rimanente 1,27% del totale (si evidenzia che vengono considerati solo i corsi leFP attivati presso gli Istituti secondari di secondo grado).

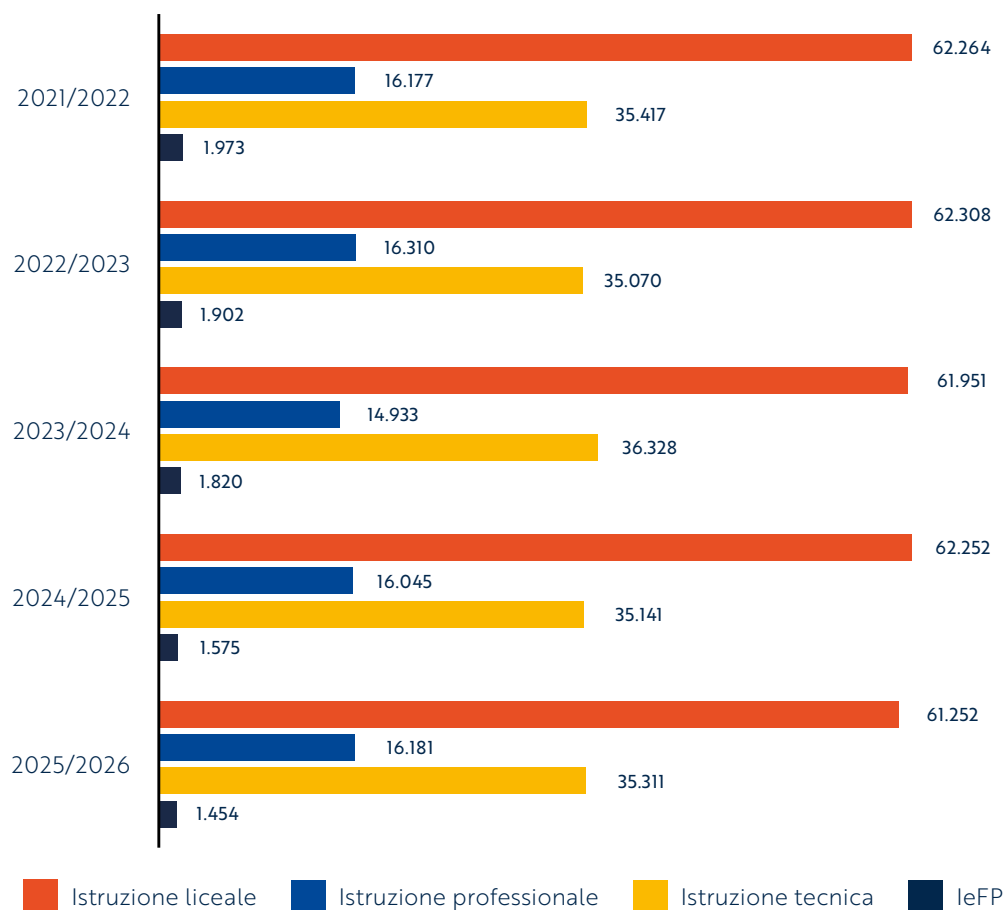


### INDIRIZZI DIDATTICI a.s. 2025/2026

L'analisi dei percorsi liceali conferma il decremento delle iscrizioni che riguarda sia il trend nel quinquennio che il raffronto con il dato dello scorso anno (-1,6%); le iscrizioni nel comparto dell'istruzione tecnica e professionale rimangono sostanzialmente stabili mentre per i corsi leFP continua il calo degli iscritti (-7,7%).

# ISTRUZIONE LICEALE, PROFESSIONALE & TECNICA

## TREND INDIRIZZI DIDATTICI



L'indirizzo **liceale** più "gettonato" tra gli studenti è ancora quello scientifico che riguarda oltre all'indirizzo tradizionale anche il liceo scientifico scienze applicate e il liceo scientifico indirizzo sportivo; insieme raccolgono 26.967 iscritti. Nel corso degli ultimi cinque anni il liceo scientifico ha continuato a catturare l'interesse degli studenti, nonostante il trend negativo registrato nel quinquennio (- 5,6%) e il calo dell'ultimo anno (-2,9%).

L'incremento più significativo nel quinquennio (+ 35,4%) continua ad essere quello del liceo delle scienze umane e del liceo delle scienze umane opzione economico sociale che confermano, anche rispetto allo scorso anno, un trend positivo (+ 6,4 %) con un totale di 12.900 iscritti. Il liceo linguistico pur collocandosi al terzo posto nelle scelte dei liceali con 8.371 iscritti continua a registrare un significativo calo sia nel quinquennio (- 15%) che rispetto allo scorso anno (- 4,7%). Il liceo artistico registra una diminuzione delle iscrizioni del 2%; più significativo il decremento del liceo classico (- 6,5%) che conferma il trend negativo dell'ultimo quinquennio (- 20,4%).

Il comparto dell'**istruzione tecnica** accoglie complessivamente 35.311 studenti, numero pressoché stabile rispetto allo scorso anno scolastico (35.141). L'indirizzo più richiesto è quello di "Amministrazione finanza e marketing" che con 12.331 iscritti si qualifica come il percorso di studio più richiesto dell'istruzione tecnica. In ripresa l'indirizzo "Turismo" che quest'anno segna un più 4,5% dopo un periodo di significativo calo delle iscrizioni.

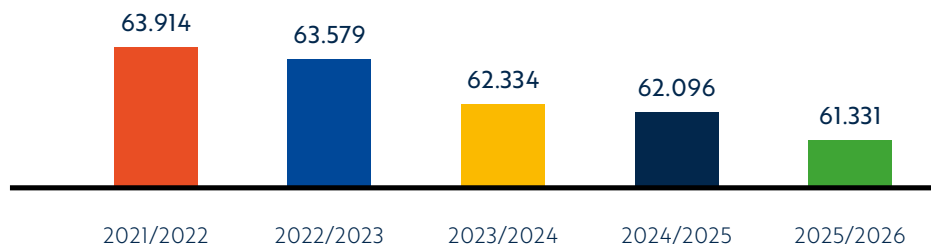
Per quanto riguarda i corsi del settore tecnico tecnologico, rispetto allo scorso anno scolastico si rilevano lievi incrementi negli indirizzi "Costruzioni, Ambiente e Territorio" (+ 3%) "Grafica e Comunicazione" (+2,6%) e "Meccanica, Meccatronica, Energia" (2,75%).

Nel quinquennio il numero di studenti che ha frequentato un corso di **istruzione professionale** è rimasto stabile. Gli indirizzi professionali che, nell'anno scolastico 2025/26, registrano più iscritti sono "Servizi per la sanità e l'assistenza sociale" (4.247), "Servizi commerciali" (3.438) e "Servizi per l'enogastronomia e ospitalità alberghiera" (2.958). Se si analizzano le variazioni rispetto allo scorso anno i corsi che hanno visto un incremento degli iscritti sono "Manutenzione e assistenza tecnica" e "Industria e artigianato per il made in Italy". In crescita anche l'odontotecnico e i Servizi per l'agricoltura ma con numero esiguo di iscritti, rispettivamente 691 e 224.

Per quanto riguarda i **corsi serali per adulti**, le iscrizioni si concentrano nel comparto dell'istruzione tecnica ("Amministrazione finanza e marketing" e Informatica e telecomunicazioni") e professionale ("Servizi commerciali" e "Servizi per la sanità e l'assistenza sociale").

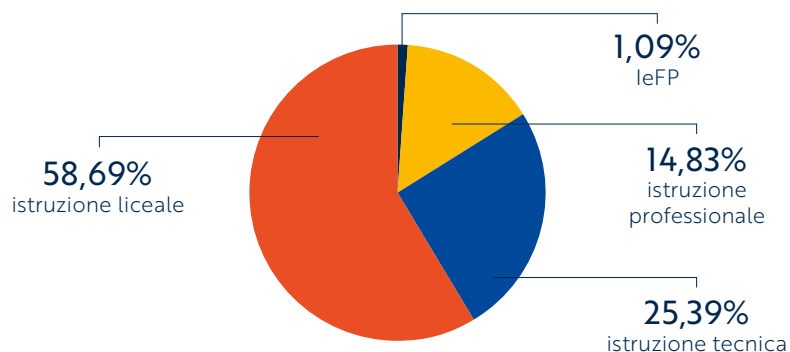
## FOCUS MILANO

Gli istituti scolastici ubicati nella città di Milano sono frequentati, fra corsi diurni e serali, da **61.331** studenti. Nell'ultimo quinquennio la popolazione scolastica delle scuole milanesi è diminuita di circa il 4%, il trend negativo si conferma anche confrontando il dato dello scorso anno (62.096 studenti).



**Studenti iscritti MILANO**

Per quanto riguarda gli indirizzi didattici, il 58,69% degli studenti delle scuole milanesi ha scelto di frequentare un percorso liceale, il 25,39% ha optato per un corso nel comparto dell'istruzione tecnica, mentre il 14,83% ha preferito iscriversi a un percorso di istruzione professionale (leFP 1,09%)

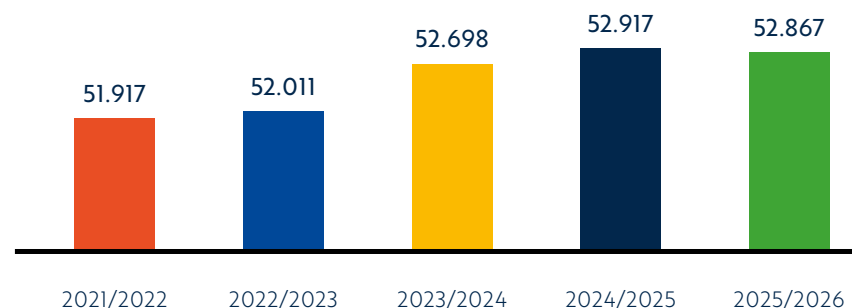


**Indirizzi didattici degli studenti iscritti MILANO**

## FOCUS FUORI MILANO

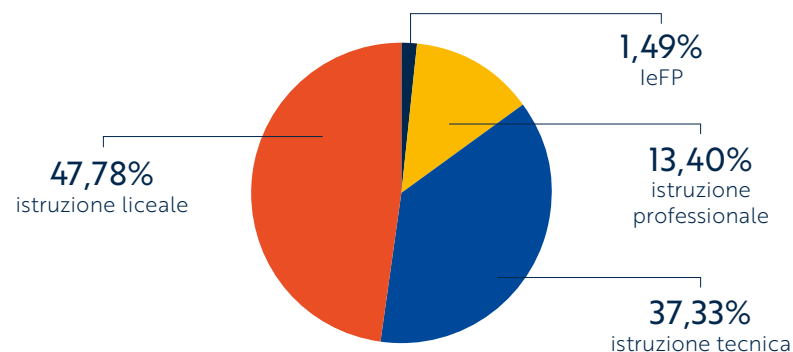
Il territorio della Città metropolitana di Milano è ripartito in 8 zone omogenee (una zona omogenea è costituita dalla città di Milano). Se si analizzano i dati aggregati delle zone omogenee, escludendo Milano, si rileva che nell'ultimo quinquennio il numero degli studenti ha registrato un lieve incremento pari all'1,83%.

In particolare gli incrementi riguardano gli ambiti: **NORD MILANO (5,45%)**, **ADDA MARTESANA (4,60%)** **ALTO MILANESE (3,34%)** e **SUD OVEST (4,77%)**.



**Studenti iscritti Fuori MILANO**

Per quanto riguarda i percorsi di studio, il 47,78% degli studenti frequenta un corso liceale, il 37,33% ha scelto un indirizzo tecnico, mentre il 13,40% ha optato per l'istruzione professionale (1,49% corsi leFP).



**Indirizzi didattici degli studenti iscritti Fuori MILANO**

# OSSERVATORIO SCOLARITÀ

Analisi Studenti Città Metropolitana di Milano - Scuole Statali - andamento quinquennale



## STUDENTI SUDDIVISI PER INDIRIZZI LICEALI - CORSI DIURNI E SERALI

INDIRIZZO	2021/2022	2022/2023	2023/2024	2024/2025	2025/2026	Variazione 2021/22 - 2025/26	Variazione 2024/25 - 2025/26	2025/2026 Milano	2025/2026 Fuori Milano
Liceo Linguistico	9.845	9.334	9.049	8.786	8.371	-15,0%	-4,7%	4.275	4.096
Liceo Scientifico	28.588	28.801	28.389	27.779	26.967	-5,6%	-2,9%	15.744	11.223
Liceo Classico	8.235	7.942	7.771	7.010	6.553	-20,4%	-6,5%	5.452	1.101
Liceo Artistico	5.354	5.620	5.694	5.813	5.696	6,4%	-2,0%	3.910	1.786
Liceo Scienze umane	9.529	9.928	10.338	12.117	12.900	35,4%	6,4%	5.947	6.953
Liceo Musicale e coreutico	713	683	710	747	765	7,3%	2,4%	665	100
<b>TOTALE</b>	<b>62.264</b>	<b>62.308</b>	<b>61.951</b>	<b>62.252</b>	<b>61.252</b>	<b>-1,6%</b>	<b>-1,6%</b>	<b>35.993</b>	<b>25.259</b>

## STUDENTI SUDDIVISI PER INDIRIZZI PROFESSIONALI - CORSI DIURNI E SERALI

INDIRIZZO	2021/2022	2022/2023	2023/2024	2024/2025	2025/2026	Variazione 2021/22 - 2025/26	Variazione 2024/25 - 2025/26	2025/2026 Milano	2025/2026 Fuori Milano
Manutenzione e assistenza tecnica	2.077	2.005	1.924	1.888	1.959	-5,7%	3,8%	749	1.210
Industria e artigianato per il made in Italy	1.590	1.667	1.727	1.760	1.830	15,1%	4,0%	783	1.047
Servizi culturali e dello spettacolo	544	698	714	754	745	36,9%	-1,2%	387	358
Agricoltura, sviluppo rurale, valorizzazione prodotti del territorio e gestione risorse forestali e montane	258	197	168	152	224	-13,2%	47,4%	89	135
Servizi commerciali	3.401	3.529	3.450	3.486	3.438	1,1%	-1,4%	2.119	1.319
Enogastronomia e ospitalità alberghiera	3.557	3.370	2.210	2.915	2.958	-16,8%	1,5%	2.512	446
Servizi per la sanità e l'assistenza sociale	4.004	4.024	3.942	4.468	4.247	6,1%	-4,9%	1.761	2.486
Gestione delle acque e risanamento ambientale	23	23	22	20	0				
Arti ausiliarie delle professioni sanitarie - art. ottico	104	100	95	92	89	-14,4%	-3,3%	89	0
Arti ausiliarie delle professioni sanitarie - art. odontotecnico	619	694	681	510	691	11,6%	35,5%	607	84
<b>TOTALE</b>	<b>16.177</b>	<b>16.310</b>	<b>14.933</b>	<b>16.045</b>	<b>16.181</b>	<b>0,0%</b>	<b>0,8%</b>	<b>9.096</b>	<b>7.085</b>

## STUDENTI SUDDIVISI PER INDIRIZZI TECNICI - CORSI DIURNI E SERALI

INDIRIZZO	2021/2022	2022/2023	2023/2024	2024/2025	2025/2026	Variazione 2021/22 - 2025/26	Variazione 2024/25 - 2025/26	2025/2026 Milano	2025/2026 Fuori Milano
Amministrazione Finanza e Marketing	11.277	11.240	12.665	12.165	12.331	9,3%	1,4%	4.210	8.121
Turismo	4.600	4.384	4.115	3.878	4.053	-11,9%	4,5%	2.637	1.416
Agraria, Agroalimentare e Agroindustria	872	866	856	840	815	-6,5%	-3,0%	66	749
Costruzioni, Ambiente e Territorio	2.280	2.326	2.391	2.369	2.440	7,0%	3,0%	643	1.797
Chimica, Materiali e Biotecnologie	2.839	2.659	2.574	2.488	2.378	-16,2%	-4,4%	1.103	1.275
Grafica e Comunicazione	2.444	2.576	2.572	2.588	2.656	8,7%	2,6%	1.252	1.404
Elettronica ed Elettrotecnica	1.876	1.882	1.865	1.842	1.798	-4,2%	-2,4%	812	986
Informatica e Telecomunicazioni	6.367	6.366	6.598	6.385	6.212	-2,4%	-2,7%	2.826	3.386
Meccanica, Meccatronica, Energia	2.032	1.994	1.942	1.831	1.881	-7,4%	2,7%	1.278	603
Sistema Moda	260	283	248	244	244	-6,2%	0,0%	244	0
Trasporti e Logistica	570	494	502	511	503	-11,8%	-1,6%	503	0
<b>TOTALE</b>	<b>35.417</b>	<b>35.070</b>	<b>36.328</b>	<b>35.141</b>	<b>35.311</b>	<b>-0,3%</b>	<b>0,5%</b>	<b>15.574</b>	<b>19.737</b>

## STUDENTI FREQUENTANTI INDIRIZZI DI ISTRUZIONE E FORMAZIONE PROFESSIONALE - CORSI DIURNI E SERALI

INDIRIZZO	2021/2022	2022/2023	2023/2024	2024/2025	2025/2026	Variazione 2021/22 - 2025/26	Variazione 2024/25 - 2025/26	2025/2026 Milano	2025/2026 Fuori Milano
leFP	1.973	1.902	1.820	1.575	1.454	-26,3%	-7,7%	668	786
<b>TOTALE</b>	<b>1.973</b>	<b>1.902</b>	<b>1.820</b>	<b>1.575</b>	<b>1.454</b>	<b>-26,3%</b>	<b>-7,7%</b>	<b>668</b>	<b>786</b>

## RIEPILOGO STUDENTI SUDDIVISI PER AREE FORMATIVE

INDIRIZZO	2021/2022	2022/2023	2023/2024	2024/2025	2025/2026	Variazione 2021/22 - 2025/26	Variazione 2024/25 - 2025/26	2025/2026 Milano	2025/2026 Fuori Milano
Istruzione liceale	62.264	62.308	61.951	62.252	61.252	-1,6%	-1,6%	35.993	25.259
Istruzione professionale	16.177	16.310	14.933	16.045	16.181	0,0%	0,8%	9.096	7.085
Istruzione tecnica	35.417	35.070	36.328	35.141	35.311	-0,3%	0,5%	15.574	19.737
leFP	1.973	1.902	1.820	1.575	1.454	-26,3%	-7,7%	668	786
<b>TOTALE</b>	<b>115.831</b>	<b>115.590</b>	<b>115.032</b>	<b>115.013</b>	<b>114.198</b>	<b>-1,4%</b>	<b>-0,7%</b>	<b>61.331</b>	<b>52.867</b>

# OSSERVATORIO SCOLARITÀ

Analisi Studenti Città Metropolitana di Milano - Scuole Statali - andamento quinquennale

## STUDENTI SUDDIVISI fra MILANO e FUORI MILANO - CORSI DIURNI E SERALI

### LICEI

	2021/2022	2022/2023	2023/2024	2024/2025	2025/2026	Variazioni 2021/22 - 2025/26	Variazioni 2024/25 - 2025/26
MILANO	36.863	36.861	36.358	36.589	35.993	-2,36%	-1,63%
FUORI MILANO	25.401	25.447	25.593	25.663	25.259	-0,56%	-1,57%

### ISTITUTI PROFESSIONALI

MILANO	9.562	9.587	8.211	9.154	9.096	-4,87%	-0,63%
FUORI MILANO	6.615	6.723	6.722	6.891	7.085	7,11%	2,82%

### ISTITUTI TECNICI

MILANO	16.407	16.029	16.753	15.575	15.574	-5,08%	-0,01%
FUORI MILANO	19.010	19.041	19.575	19.566	19.737	3,82%	0,87%

### IeFP

MILANO	1.082	1.102	1.012	778	668	-38,26%	-14,14%
FUORI MILANO	891	800	808	797	786	-11,78%	-1,38%

<b>TOTALE MILANO</b>	63.914	63.579	62.334	62.096	<b>61.331</b>	<b>-4,04%</b>	<b>-1,23%</b>
<b>TOTALE FUORI MILANO</b>	51.917	52.011	52.698	52.917	<b>52.867</b>	<b>1,83%</b>	<b>-0,09%</b>
<b>TOTALE</b>	115.831	115.590	115.032	115.013	<b>114.198</b>	<b>-1,41%</b>	<b>-0,71%</b>



Città  
metropolitana  
di Milano